



Barański®
D R Z W I

WEWNĘTRZNE
DREWNIANE
PREMIUM
2022

EDYCJA NR 1

wyższy standard **DRZWI**



Barański Drzwi to jedna z największych pracowni stolarskich w Polsce. Jesteśmy ekspertami drewna i o drewnie wiemy niemalże wszystko. Już od ponad 30 lat w głębi Warmii i Mazur tworzymy drzwi o wysokim standardzie i oryginalnym designie. Szczegółowo dbamy o cały proces produkcyjny oraz przywiązujemy ogromną wagę do nawet najmniejszych detali. Każda z oferowanych linii drzwi wyróżnia się w swojej klasie wzornictwem, jakością wykończenia, a także nowatorskimi rozwiązaniami technologicznymi.



Barański Premium to drzwi dla wymagających klientów, którzy poszukują wyjątkowej jakości oraz piękna natury, jakie przejawia się w prawdziwym drewnie. Zarówno drzwi wewnętrzne, jak i drzwi zewnętrzne wyróżniają pierwszorzędne materiały i komponenty. Drewniana konstrukcja, unikatowa powierzchnia lakiernicza oraz wykorzystanie ozdobnego szkła czy metalu nadają drzwiom wyjątkowy charakter. Modele Premium odznaczają się także starannością wykonania. Każde drzwi są **wykańczone ręcznie**. Nad każdym egzemplarzem czuwają mistrzowie produkcji, dbający o najmniejszy detal.

co wyróżnia drzwi WEWNĘTRZNE PREMIUM

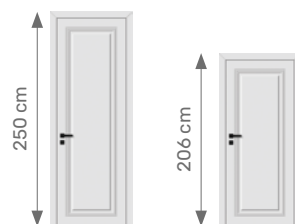
co nas WYRÓŻNIA?

Drewno to podstawa



Konstrukcja drzwi została oparta o **drewno sosnowe** oraz materiały drewnopochodne jak płyta MDF czy HDF. Całość została opracowana z myślą o zwiększeniu wytrzymałości oraz stabilności.

Drzwi wysokie



Standard wysokości drzwi wynosi 206 cm licząc po zewnętrznej krawędzi ościeżnicy. Oferujemy możliwość wykonania drzwi wyższych do **250 cm**.^{*} Drzwi występują w 5 rozmiarach szerokości, w standardzie: „60”, „70”, „80” „90” oraz za dopłatą „100”.

3-krotne lakierowanie



Każde drzwi są malowane 3-krotnie w zaawansowanym procesie technologicznym łączącym w sobie kunszt mistrzów produkcji z nowoczesnym parkiem maszynowym. Proces gwarantuje wyjątkową **intensywność kolorów** oraz zabezpieczenie powierzchni drzwi.

Zamki na styl włoski

Wersja przylgowa – zamek STANDARD



Wersja bezprzylgowa i rewersyjna – zamek MAGNETYCZNY



Zastosowaliśmy zamki „w stylu włoskim” zarówno w wersji STANDARD jak i MAGNETYCZNEJ. Charakteryzują się one zmniejszoną powierzchnią widocznej części metalowej oraz symetrycznie umieszczonym pojedynczym językiem ryglującym. Język jest wykonany z polimeru ABS, co **wycisza zamek** przy zamknięciu. Zamki są dostosowane do wszystkich rodzajów dostępnych klamek drzwiowych.

Szkło bezpieczne



W standardzie wszystkie drzwi wyposażone są w **dwustronnie gładkie** szkło o grubości 4, 6 lub 8 mm w zależności od modelu. Szklenia występują w czterech wersjach kolorystycznych oraz szkle decormat jednostronnym.

Dostępne kolory



^{*}Wszystkie opcje wymiarowe w zależności od wybranej ościeżnicy str. 68 - 71 oraz wybranego modelu skrzydła

rodzaje WYKOŃCZEŃ



Dąb Prosty

Drzwi wykończone są fornirem dębowym o relatywnie prostym słoju oraz strukturze. Piękno natury ukazane na prawdziwym drewnie.




Dąb Flader

W tym wypadku zastosowany jest specjalny fornir dębowy o kwiecistym rysunku słoju. Szczególnie efektownie wygląda z jasnymi kolorami np. dąb natura.



Struktura RAL

Jest to rozwiązanie, które pozwala na zastosowanie wybranych kolorów kryjących przy jednoczesnym zachowaniu struktury drewna powierzchni. Drzwi w tym wypadku wykończone są fornirem jesionowym.



Gładki RAL

Wykończenie jak nazwa wskazuje pozwala na zastosowanie wybranych kolorów kryjących przy jednoczesnym uzyskaniu gładkiej powierzchni drzwi. Drzwi wykańczane są płytami HDF oraz MDF.

paleta standardowych KOLORÓW

 Dąb Prosty &  Dąb Flader



01 Cętkowany



02 Dąb Natura



03 Cappuccino



04 Szary



05 Żółty Dąb



06 Calvados



07 Almond




08 Jasny Brunat



09 Brunat

 Struktura RAL



Biały RAL 9016



Szary Mleczny RAL 7047



Szary Kamienny RAL 7030



Zielony Khaki RAL 6003




Niebieski Pacyfik RAL 5008



Czarny RAL 9004

 Gładki RAL



Biały RAL 9016



Szary Mleczny RAL 7047



Szary Kamienny RAL 7030



Zielony Khaki RAL 6003



Niebieski Pacyfik RAL 5008

Dopłaty:

- inny kolor skrzydła niż ościeżnicy standard
- dwukolor skrzydła + 400 zł
- dwukolor ościeżnicy + 200 zł

Możliwość realizacji innych kolor z palety RAL

- inny kolor RAL skrzydła + 200 zł
- inny kolor RAL ościeżnicy + 100 zł

wyjątkowe KOLORY

spis TREŚCI



LINIE

LAMELO	8-9
GRAND	10-11
BARON	12-19
BARCELONA	20-23
LUPO	24-31
FOCUS	32-33
LAGO	34-37
LEPRE	38-39
MERKURY	40-41
WENUS	42-45
MAGNAT	46-47
WENECJA	48-49
SEVILLA	50-53
VENETO	54-57
BOLZANO	58-59
MALAGA	60-63
GLASS	64-67

INNE

SYSTEMY PRZESUWNE	68-73
SYSTEM DISCREET	74-75
OŚCIEŻNICE	76-79
NAŚWIETLA	80-82
ROZMIARY DRZWI	83
ELEMENTY OZDOBNE	84-85
DODATKI	86
KLAMKI	87



linia LAMELO

Linia LAMELO powstała w głowach naszych projektantów pod wpływem inspiracji drewnianymi ścianami ażurowymi. Dzięki nim wnętrze nabiera lekkości, a jednocześnie staje się ciepłe i przytulne. Drzwi tej serii szczególnie sprawdzają się z dymionym szkłem w odcieniach grafitu.

Dostępne wykończenie



Dąb Prosty Struktura RAL Gładki RAL


Gwarancja



2 lata



1. Szkło bezpieczne VSG
2. Lamele pionowe
3. Ramiak drewniany sosnowy

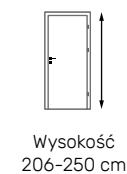
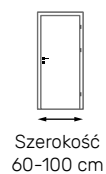
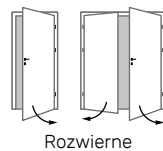


opaska: STANDARD
łączenie opasek: Typ B - 90°


NOWOŚĆ



model: Lameło A.1
wykończenie: Struktura RAL
kolor: Czarny RAL 9004
ościeżnica: Bezprzylgowa
szkło: Grafit dymiony 6 mm podstawowy
opaski: Standard typ B - 90 stopni
klamka: Pyrola 04 złoty



A.1



wykończenie: Gładki RAL, kolor: Biały RAL 9016, szkło: Grafit dymiony, klamka: Lila 03 czarny

A.1



wykończenie: Struktura RAL, kolor: Czarny RAL 5008, szkło: czarne, klamka: Pyroła 04 złoty

A.1



wykończenie: Dąb Prosty, kolor: 02 Dąb Natura, szkło: mleczne, klamka: Lila 03 czarny

A.1



wykończenie: Dąb Prosty, kolor: 08 Jasny Brunat, szkło: mleczne, klamka: Lila 03 czarny

linia LAMELO

NOWOŚĆ

2590 zł

NOWOŚĆ

2590 zł

NOWOŚĆ

2590 zł

NOWOŚĆ

2590 zł

Prezentowane modele

ościeżnica: Bezprzylgowa
opaski: Standard typ B - 90 stopni

Dostępne wykończenia



Dąb Prosty Struktura RAL Gładki RAL

Dostępne kolory szkła

Bezbarwne, Mleczne,
Grafit dymiony, Czarne

Dopłaty


- Szerokość „100” + 200 zł
- szkło czarne lub grafit dymiony + 220 zł
- Podcięcie wentylacyjne + 30 zł
- Skrócenie skrzydła + 30 zł
- Skrócenie ościeżnicy + 30 zł
- Uszczelka opadająca + 170 zł

- Osłonki na zawiasy drzwi przylgowych str. 86
- Systemy przesuwne str. 68-73
- Ościeżnice str. 76-79
- Naświetla str. 80-82
- Elementy ozdobne ościeżnic str. 84-85
- Klamki i akcesoria str. 86-87

linia GRAND

Linia GRAND to absolutny bestseller Barański Drzwi. Dzięki różnym dostępnym wykończeniom drzwi sprawdzą się w praktycznie każdym wnętrzu. Wersja biała z ukrytymi zawiasami to styl skandynawski i minimalistyczny. Naturalna okleina dąb flader to zaś doskonała opcja dla mieszkań w stylu prowansalskim czy art deco.

Dostępne wykończenie

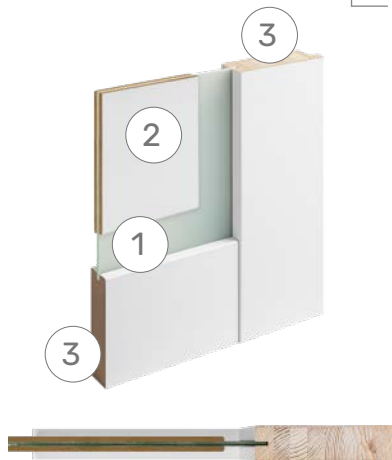


Dąb Prosty Dąb Flader Struktura RAL Gładki RAL

Gwarancja



2 lata

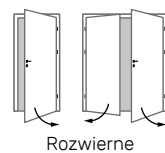


1. Szkło bezpieczne VSG
2. Płyta HDF
3. Ramiak drewniany sosnowy

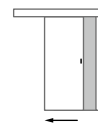


model: Grand A.1
wykończenie: Dąb Prosty
kolor: 02 Dąb Natura
ościeżnica: Bezprzylgowa
szkło: VSG 6 mm młeczne
opaski: Standard typ B- 90 stopni
klamka: Pina 03 czarny

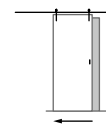
opaska: STANDARD
łączenie opasek: Typ B - 90°



Rozwierne



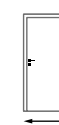
Przesuwne naścienne klasyczne



Przesuwne naścienne Loft Wood



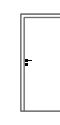
Przesuwne wewnętrzne



Szerokość 60-100 cm



Szerokość 120-180 cm



Wysokość 206-250 cm



Możliwość skrótu o 2, 4, 6 cm

A.1



wykończenie: Gładki RAL, kolor: Biały RAL 9016, szkło: mleczne

1890 zł


A.1



wykończenie: Struktura RAL, kolor: Zielony Khaki RAL 6003, szkło: mleczne

1890 zł

A.1



wykończenie: Struktura RAL, kolor: Czarny RAL 9004, szkło: mleczne, klamka: Pina 06 miedz

1890 zł

A.1



wykończenie: Dąb Prosty, kolor: 04 Szary, szkło: czarne

1890 zł

linia GRAND

Prezentowane modele

ościeżnica: Bezprzylgowa
opaski: Standard typ A - 45 stopni
klamka: Pina 03 czarny

Dostępne wykończenia



Dąb Prosty Struktura RAL Gładki RAL

Dostępne kolory szkła

Mleczne, Czarne

Dopłaty

- Szerokość „100” + 200 zł
- Szkło czarne + 220 zł
- Podcięcie wentylacyjne + 30 zł
- Skrócenie skrzydła + 30 zł
- Skrócenie ościeżnicy + 30 zł
- Uszczelka opadająca + 170 zł

- Osłonki na zawiasy drzwi przylgowych str. 86
- Systemy przesuwne str. 68-73
- Ościeżnice str. 76-79
- Naświetla str. 80-82
- Elementy ozdobne ościeżnic str. 84-85
- Klamki i akcesoria str. 86-87

linia BARON

Linia BARON charakteryzuje się wykorzystaniem technologii głębokiego frezowania. Dzięki temu możliwe jest uzyskanie lekkiego ale jednocześnie eleganckiego wzornictwa, które doskonale sprawdzi się zarówno w nowoczesnych jak i tradycyjnych wnętrzach.

Dostępne wykończenie



Gładki
RAL

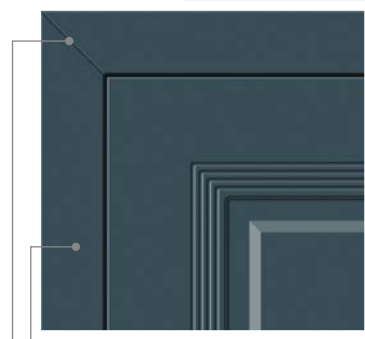
Gwarancja



2 lata



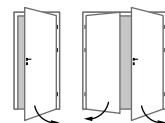
1. Szkło bezpieczne
2. Płyta HDF
3. Frez ozdobny
4. Ramiak drewniany sosnowy
5. Wypełnienie akustyczne Styrodur (modele z grupy A) lub pyta wiórowa z otworami (modele z grupy B i C)



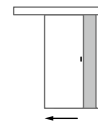
opaska: STANDARD
łączenie opasek: Typ A - 45°



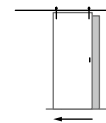
model: Baron A.5
wykończenie: Gładki RAL
kolor: Niebieski Pacyfik RAL 5008
ościeżnica: Bezprzylgowa
opaski: Standard typ A - 45 stopni
klamka: Azalia 06 miedź
wysokość: 250 cm



Rozwiernie



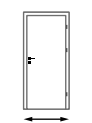
Przesuwne
naścienne
klasyczne



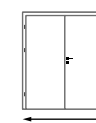
Przesuwne
naścienne
Loft Wood




Przesuwne
wewnętrz-
ścienne



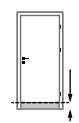
Szerokość
60-100 cm



Szerokość
120-180 cm



Wysokość
206-250 cm



Możliwość
skrótu o 2, 4, 6 cm

A.5




1590 zł

A.9



1790 zł

A.6



1590 zł

A.7



1590 zł

linia
BARON

Prezentowane modele

wykończenie: Gładki RAL
kolor: Biały RAL 9016
ościeżnica: Bezprzylgowa
szkło: VSG 6 mm mleczne
opaski: Standard typ A - 45 stopni
klamka: Pina 03 czarny

Dostępne wykończenia



Gładki
RAL

Dostępne kolory szkła

Bezbarwne, Mleczne,
Grafit dymiony, Czarne

Dopłaty

- Szerokość „100” + 200 zł
- Szkło czarne lub grafit dymiony + 220 zł (A.9)
- Aplikacja na szkło + 220 zł (A.9)
- Podcięcie wentylacyjne + 30 zł
- Skrócenie skrzydła + 30 zł
- Skrócenie ościeżnicy + 30 zł
- Uszczelka opadająca + 170 zł

- Osłonki na zawiasy drzwi przylgowych str. 86
- Systemy przesuwne str. 68-73
- Ościeżnice str. 76-79
- Naświetla str. 80-82
- Elementy ozdobne ościeżnic str. 84-85
- Klamki i akcesoria str. 86-87



model: Baron B.3
wykończenie: Gładki RAL
kolor: Biały RAL 9016
ościeżnica: Bezprzylgowa
szkło: VSG 6 mm bezbarwne
opaski: Standard typ A - 45 stopni
klamka: Dalia 05 złoty mat
naświetle: IM 02 D



B.1



1590 zł

B.2



szkło: Grawerowane bezbarwne szpros 6 mm

1790 zł

B.4



szkło: VSG 6 mm bezbarwne

1990 zł

B.10



szkło: VSG 6 mm bezbarwne

1990 zł

linia
BARON

Prezentowane modele

wykończenie: Gładki RAL
kolor: Biały RAL 9016
ościeżnica: Bezprzylgowa
opaski: Standard typ A - 45 stopni
klamka: Azalia 02 chrom satyna

Dostępne wykończenia



Gładki
RAL

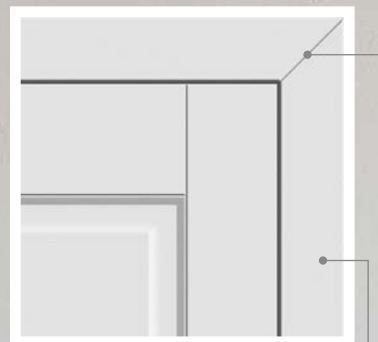
Dostępne kolory szkła

Bezbarwne, Mleczne,
Grafit dymiony, Czarne

Dopłaty

- Szerokość „100” + 200 zł
- Szkło czarne lub grafit dymiony + 220 zł (B.2), (B.3), (B.4), + 160 zł (B.10)
- Szkło fazowane lub grawerowane + 900 zł (B.2)
- Aplikacja na szkło + 220 zł (B.2)
- Podcięcie wentylacyjne + 30 zł
- Skrócenie skrzydła + 30 zł
- Skrócenie ościeżnicy + 30 zł

- Uszczelka opadająca + 170 zł
- Osłonki na zawiasy drzwi przylgowych str. 86
- Systemy przesuwne str. 68-73
- Ościeżnice str. 76-79
- Naświetla str. 80-82
- Elementy ozdobne ościeżnic str. 84-85
- Klamki i akcesoria str. 86-87



opaska: STANDARD
łączenie opasek: Typ A - 45°

model: Baron B.5
wykończenie: Gładki RAL
kolor: Biały RAL 9016
ościeżnica: Bezprzylgowa
opaski: Standard typ A - 45 stopni
klamka: Fragola 03 czarny



B.11



NOWOŚĆ

1590 zł

B.6



1590 zł

B.7



1590 zł

B.8



1590 zł

linia **BARON**

Prezentowane modele

wykończenie: Gładki RAL
kolor: Zielony Khaki RAL 6003
ościeżnica: Bezprzylgowa
opaski: Standard typ A - 45 stopni
klamka: Fragola 03 czarny

Dostępne wykończenia



Gładki
RAL

Dostępne kolory szkła

Bezbarwne, Mleczne,
Grafit dymiony, Czarne

Dopłaty

- Szerokość „100” + 200 zł
- Szkło czarne lub grafit dymiony + 200 zł (A.9)
- Podcięcie wentylacyjne + 30 zł
- Skrócenie skrzydła + 30 zł
- Skrócenie ościeżnicy + 30 zł
- Uszczelka opadająca + 170 zł

- Osłonki na zawiasy drzwi przylgowych str. 86
- Systemy przesuwne str. 68-73
- Ościeżnice str. 76-79
- Naświetla str. 80-82
- Elementy ozdobne ościeżnic str. 84-85
- Klamki i akcesoria str. 86-87

model: Baron C.4
wykończenie: Gładki RAL
kolor: Biały RAL 9016
ościeżnica: Bezprzylgowa
szkło: VSG 6 mm mleczne
aplikacja ozdobna: ramka pojedyncza
opaski: Standard typ B - 90 stopni
pakiet ozdobny: Werona I
klamka: Dalia 02 chrom satyna



C.1



1590 zł

C.2



1790 zł

aplikacja ozdobna: ramka pojedyncza

C.3



1590 zł

C.4



1790 zł

aplikacja ozdobna: ramka pojedyncza

linia
BARON

Prezentowane modele

wykończenie: Gładki RAL
kolor: Szary kamienny RAL 7030
ościeżnica: Bezprzylgowa
szkło: VSG 6 mm mleczne
opaski: Standard typ A - 45 stopni
klamka: Dalia 03 czarny

Dostępne wykończenia



Gładki
RAL

Dostępne kolory szkła

Bezbarwne, Mleczne,
Grafit dymiony, Czarne

Dopłaty

- Szerokość „100” + 200 zł
- Szkło czarne lub grafit dymiony + 180 zł (C.2), (C.4)
- Aplikacja na szkło + 180 zł (C.2), (C.4)
- Podcięcie wentylacyjne + 30 zł
- Skrócenie skrzydła + 30 zł
- Skrócenie ościeżnicy + 30 zł
- Uszczelka opadająca + 170 zł

- Osłonki na zawiasy drzwi przylgowych str. 86
- Systemy przesuwne str. 68-73
- Ościeżnice str. 76-79
- Naświetla str. 80-82
- Elementy ozdobne ościeżnic str. 84-85
- Klamki i akcesoria str. 86-87

linia BARCELONA

Linia BARCELONA - cechuje się minimalizmem i nowoczesnością wzornictwa. Przeważają w niej proste, lekkie kształty, zgodnie z ideą „mniej znaczy więcej”. Modele tej linii pozbawione są szkleń. Ich cechą charakterystyczną są płytkie frezowania o oryginalnych, atrakcyjnych wzorach.

Dostępne wykończenie

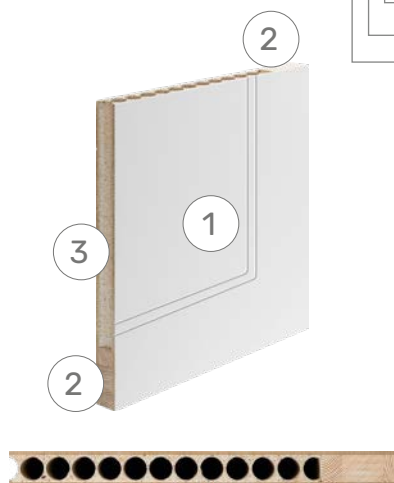


Struktura RAL
Gładki RAL

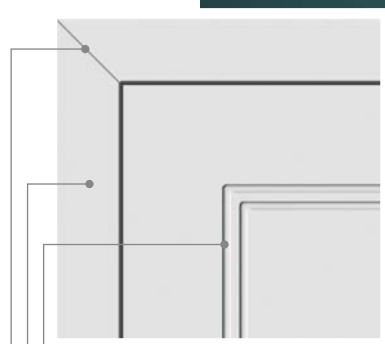
Gwarancja



2 lata

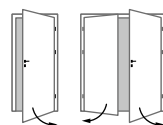


1. Płyta HDF
2. Ramiak drewniany sosnowy
3. Pyta wiórowa z otworami

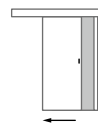


frezowanie ozdobne
opaska: STANDARD
łączenie opasek: Typ A - 45°

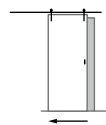
model: Barcelona A.13
wykończenie: Gładki RAL
kolor: Biały RAL 9016
ościeżnica: Bezprzylgowa
Opaski: Standard Typ A - 45 stopni
klamka: Kalmia 03 czarny



Rozwierne



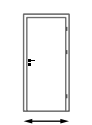
Przesuwne naścienne klasyczne



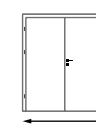
Przesuwne naścienne Loft Wood



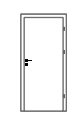
Przesuwne wewnętrzne



Szerokość* 60-100 cm



Szerokość 120-180 cm



Wysokość 206-250 cm



Możliwość skrótu o 2, 4, 6 cm

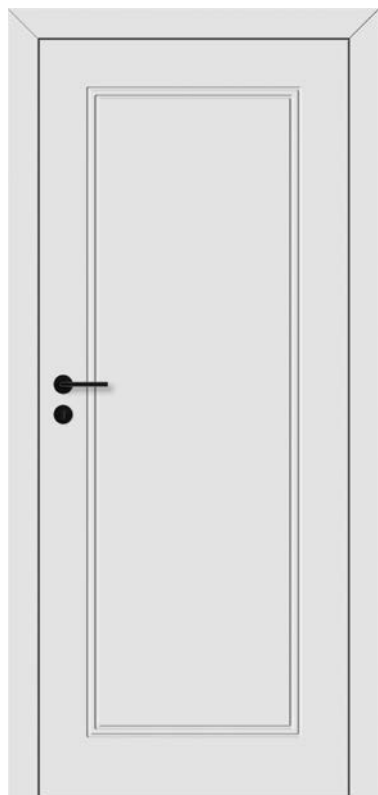
* możliwość zmniejszenia szerokości drzwi o 2 cm pod węższy otwór budowlany

linia BARCELONA

skrzydła wewnętrzne




A.13




1 390 zł

A.15



1 390 zł

A.11



1 390 zł

A.12



1 390 zł

linia BARCELONA

Prezentowane modele

wykończenie: Gładki RAL
kolor: Biały RAL 9016
ościeżnica: Bezprzylgowa
opaski: Standard typ A - 45 stopni
klamka: Kalmia 03 czarny

Dostępne wykończenia



Struktura RAL Gładki RAL

Dopłaty


- Szerokość „100” + 200 zł
- Podcięcie wentylacyjne + 30 zł
- Skrócenie skrzydła + 30 zł
- Skrócenie ościeżnicy + 30 zł
- Uszczelka opadająca + 170 zł
- Osłonki na zawiasy drzwi przylgowych str. 86

- Systemy przesuwne str. 68-73
- Ościeżnice str. 76-79
- Naświetla str. 80-82
- Elementy ozdobne ościeżnic str. 84-85
- Klamki i akcesoria str. 86-87

linia BARCELONA


skrzydła wewnętrzne

B.5




1390 zł

B.23




1790 zł

B.8



1390 zł

B.9



1390 zł

Prezentowane modele

wykończenie: Gładki RAL
kolor: Biały RAL 9016
ościeżnica: Bezprzylgowa
opaski: Standard typ B - 90 stopni
klamka: Lila 03 czarny

Dostępne wykończenia



Struktura RAL
Gładki RAL

Dopłaty

- Szkło czarne lub grafit dymiony + 100 zł (B.23)

linia BARCELONA

skrzydła wewnętrzne



B.2



1 390 zł

B.6



1 390 zł

B.21



1 390 zł

B.22



1 390 zł

linia BARCELONA

Prezentowane modele

wykończenie: Gładki RAL
kolor: Szary mleczny RAL 7047
ościeżnica: Bezprzylgowa
opaski: Standard typ B - 90 stopni
klamka: Fragola 02 chrom satyna

Dostępne wykończenia



Struktura RAL
Gładki RAL

Dopłaty

- Szerokość „100” + 200 zł
- Podcięcie wentylacyjne + 30 zł
- Skrócenie skrzydła + 30 zł
- Skrócenie ościeżnicy + 30 zł
- Uszczelka opadająca + 170 zł
- Osłonki na zawiasy drzwi przylgowych str. 86

- Systemy przesuwne str. 68-73
- Ościeżnice str. 76-79
- Naświetla str. 80-82
- Elementy ozdobne ościeżnic str. 84-85
- Klamki i akcesoria str. 86-87

linia LUPO

Linia LUPO - modele tej linii występują w każdym możliwym wykończeniu, w tym w naturalnych fornirach Dąb oraz Dąb flader, w których prezentują się niezwykle efektownie. Linia charakteryzuje się dodatkowymi zdobieniami w postaci frezowania, szklanych aplikacji czy specjalnych metalowych listew ozdobnych.

Dostępne wykończenie

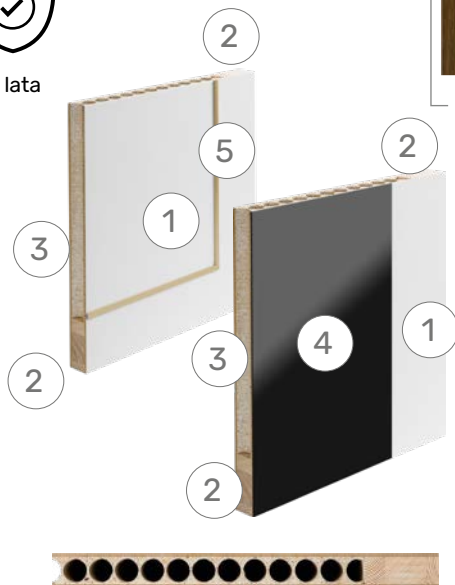


Dąb Prosty Dąb Flader Struktura RAL Gładki RAL

Gwarancja



2 lata

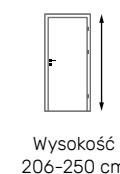
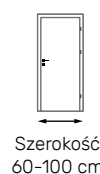
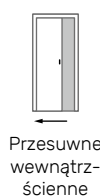
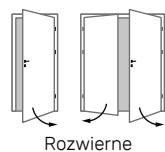


1. Płyta HDF
2. Ramiak drewniany sosnowy
3. Pyta wiórowa z otworami
4. Aplikacja szklana nieprzezierna licowana
5. Listwa ozdobna metalowa



panel ozdobny

model: Lupo B.1
wykończenie: Dąb Flader
kolor: 07 Almond
ościeżnica: Bezprzylgowa
aplikacja szklana: czarna
opaski: Standard + panel 30 cm
klamka: Pina 03 czarny



A.1



1590 zł

A.2



1590 zł

A.3



1590 zł

A.4

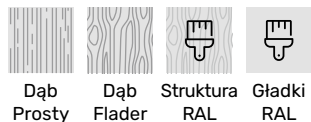


1590 zł

Prezentowane modele

wykończenie: Dąb Flader
kolor: 02 Dąb Natura
ościeżnica: Bezprzylgowa
opaski: Standard typ B - 90 stopni
klamka: Kalmia 03 czarny

Dostępne wykończenia



Dąb Prosty Dąb Flader Struktura RAL Gładki RAL


Dopłaty

- Szerokość „100” + 200 zł
- Podcięcie wentylacyjne + 30 zł
- Skrócenie skrzydła + 30 zł
- Skrócenie ościeżnicy + 30 zł
- Uszczelka opadająca + 170 zł
- Osłonki na zawiasy drzwi przylgowych str. 86

- Systemy przesuwne str. 68-73
- Ościeżnice str. 76-79
- Naświetla str. 80-82
- Elementy ozdobne ościeżnic str. 84-85
- Klamki i akcesoria str. 86-87



Frezowanie z widoczną płytą



model: Lupo A.6
wykończenie skrzydła: Dąb Prosty
kolor skrzydła: 02 Dąb Natura
wykończenie ościeżnicy: Struktura RAL
kolor ościeżnicy: Czarny RAL 9004
ościeżnica: Bezprzylgowa
opaski: Standard typ B - 90 stopni
klamka: Lila 03 czarny

A.5



kolor: 01 Cętkowany

1590 zł


A.6



kolor: Czarny RAL 9004

1590 zł


A.7



kolor: 03 Cappuccino

1690 zł

A.8



kolor skrzydła: Zielony Khaki RAL 6003 kolor ościeżnicy: Czarny RAL 9004

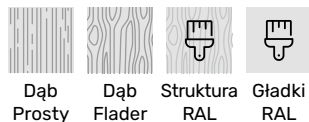
1590 zł

linia LUPO

Prezentowane modele

wykończenie: Dąb Prosty
ościeżnica: Bezprzylgowa
opaski: Standard typ B - 90 stopni
klamka: Lila 03 czarny


Dostępne wykończenia



Dopłaty

- Szerokość „100” + 200 zł
- Podcięcie wentylacyjne + 30 zł
- Skrócenie skrzydła + 30 zł
- Skrócenie ościeżnicy + 30 zł
- Uszczelka opadająca + 170 zł
- Osłonki na zawiasy drzwi przylgowych str. 86

- Systemy przesuwne str. 68-73
- Ościeżnice str. 76-79
- Naświetla str. 80-82
- Elementy ozdobne ościeżnic str. 84-85
- Klamki i akcesoria str. 86-87



model: Lupo B.4
wykończenie: Struktura RAL
kolor: Czarny RAL 9004
ościeżnica: Bezprzylgowa
aplikacja szklana: Lustro
opaski: Standard typ B - 90 stopni
klamka: Pina 03 czarny
model dwustronny



B.1



Model dwustronny

1890 zł

B.2



Model dwustronny

1890 zł

B.5




Model dwustronny

NOWOŚĆ

1890 zł

B.4



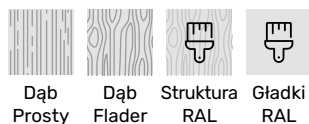
Model dwustronny

1990 zł

Prezentowane modele

wykończenie: Dąb Flader
kolor: 02 Dąb Natura
ościeżnica: Bezprzylgowa
aplikacja szklana: czarna
opaski: Standard typ B - 90 stopni
klamka: Pina 03 czarny
modele dwustronne

Dostępne wykończenia



Dąb Prosty Dąb Flader Struktura RAL Gładki RAL

Dopłaty

- Szerokość „100” + 200 zł
- Aplikacja szklana czarna standard
- Lustro jednostronne (B.4) standard
- Podcięcie wentylacyjne + 30 zł
- Skrócenie skrzydła + 30 zł
- Skrócenie ościeżnicy + 30 zł
- Uszczelka opadająca + 170 zł

Dla modeli Lupo serii B istnieje możliwość wyboru aplikacji jednostronnej lub mieszania rodzajów aplikacji (np. lustro z jednej strony, szkło czarne z drugiej).


- Osłonki na zawiasy drzwi przylgowych str. 86
- Systemy przesuwne str. 68-73
- Ościeżnice str. 76-79
- Naświetla str. 80-82
- Elementy ozdobne ościeżnic str. 84-85
- Klamki i akcesoria str. 86-87



model: Lupo C.1
wykończenie: Struktura RAL
kolor skrzydła: Czarny RAL 9004
ościeżnica: Bezprzylgowa
opaski: Standard typ A - 45 stopni
pakiet ozdobny: Werona II
listwa: 01 chrom
klamka: Azalia 01 chrom
model dwustronny




Listwa metalowa
01 chrom



Listwa metalowa
02 chrom satyna



Listwa metalowa
03 czarny



Listwa metalowa
04 złoty



C.1



kolor: Zielony Khaki RAL 6003 klamka: Lila 03 czarny

1890 zł

C.2



kolor: Czarny RAL 9004 klamka: Azalia 02 chrom satyna

1890 zł

C.3



kolor: Szary kamienny RAL 7030 klamka: Jasmina 01 chrom

1890 zł

C.4



kolor: Niebieski Pacyfik RAL 5008 klamka: Pyroia 04 złoty

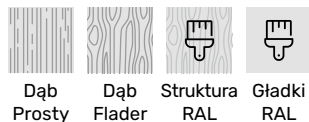
1890 zł

linia LUPO

Prezentowane modele

wykończenie: Struktura RAL
ościeżnica: Bezprzylgowa
opaski: Standard typ A - 45 stopni
modele dwustronne

Dostępne wykończenia



Dopłaty

- Szerokość „100” + 200 zł
- Podcięcie wentylacyjne + 30 zł
- Skrócenie skrzydła + 30 zł
- Skrócenie ościeżnicy + 30 zł
- Uszczelka opadająca + 170 zł

- Osłonki na zawiasy drzwi przylgowych str. 86
- Systemy przesuwne str. 68-73
- Ościeżnice str. 76-79
- Naświetla str. 80-82
- Elementy ozdobne ościeżnic str. 84-85
- Klamki i akcesoria str. 86-87

linia FOCUS

Linia FOCUS - drzwi wyróżnia unikalne połączenie drewna i szkła, które pozwala na dobranie odpowiedniego modelu do praktycznie każdego wnętrza. Drzwi linii FOCUS szczególnie dobrze prezentują się w mieszkaniach urządzonych w stylach skandynawskim i nowoczesnym.

Dostępne wykończenie




Dąb Prosty Dąb Flader Struktura RAL Gładki RAL

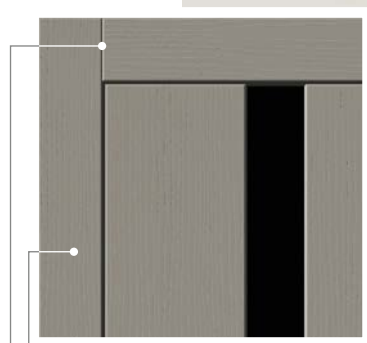
Gwarancja



2 lata



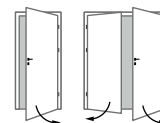
1. Szkło bezpieczne VSG grubości 8 mm
2. Płyta HDF
3. Ramiak drewniany sosnowy



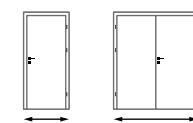
opaska: STANDARD
łączenie opasek: Typ B - 90°



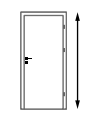
model: Focus A.16
wykończenie: Struktura RAL
kolor: Szary kamienny RAL 7030
ościeżnica: Bezprzylgowa
szkło: VSG 8 mm czarne
opaski: Standard typ B - 90 stopni
klamka: Pina 03 czarny



Rozwierne



Szerokość 60-100 cm Szerokość 120-180 cm



Wysokość 206-250 cm



Możliwość skrótu o 2, 4, 6 cm

A.1



1790 zł

A.7



1890 zł

A.5



1690 zł

A.16



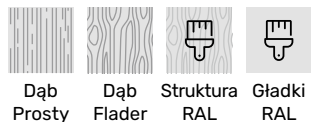
1690 zł

linia FOCUS

Prezentowane modele

wykończenie: Dąb Flader
kolor: 08 Jasny Brunat
ościeżnica: Bezprzylgowa
szkło: VSG 8 mm mleczne
opaski: Standard typ B - 90 stopni
klamka: Pina 03 czarny

Dostępne wykończenia



Dostępne kolory szkła

Bezbarwne, Mleczne,
Grafit dymiony, Czarne

Dopłaty

- Szerokość „100” + 200 zł
- Szkło czarne lub grafit dymiony + 200 zł (A.1), + 140 zł (A.5), + 100 zł (A.16)
- Podcięcie wentylacyjne + 30 zł
- Skrócenie skrzydła + 30 zł
- Skrócenie ościeżnicy + 30 zł
- Osłonki na zawiasy drzwi przylgowych str. 86

- Systemy przesuwne
- Ościeżnice
- Naświetla
- Elementy ozdobne ościeżnic
- Klamki i akcesoria

str. 68-73
str. 76-79
str. 80-82
str. 84-85
str. 86-87

linia LAGO

Linia LAGO - skierowana jest dla osób ceniących designerskie i unikatowe wnętrza. Linia charakteryzuje się prostą stylistyką i ciekawymi geometrycznymi kształtami. Drzwi z linii LAGO sprawiają, że każde wnętrze nabiera charakteru i tworzy swój niepowtarzalny klimat.

Dostępne wykończenie

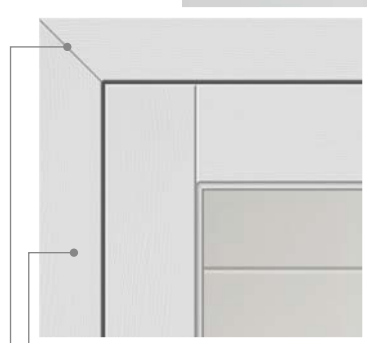
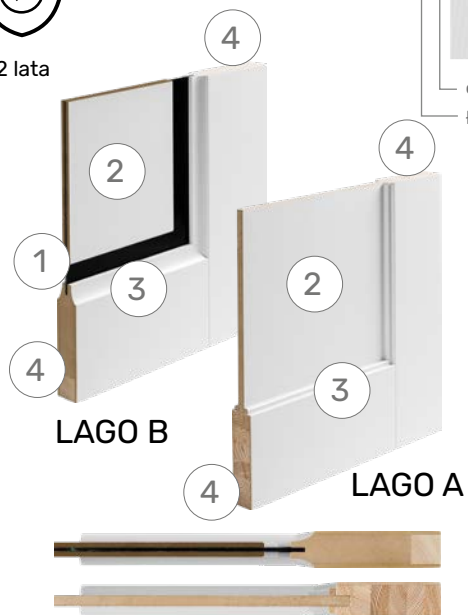


Dąb Prosty Struktura RAL Gładki RAL

Gwarancja



2 lata

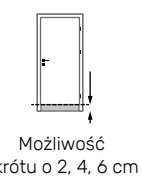
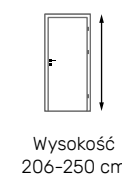
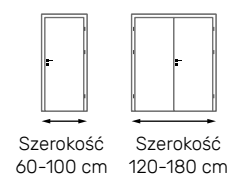
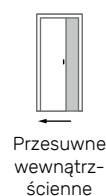
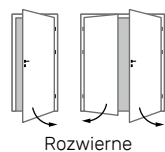


opaska: STANDARD
łączenie opasek: Typ A - 45°


model: Lago A.4
wykończenie: Struktura RAL
kolor: Biały RAL 9016
ościeżnica: Bezprzylgowa
szkło: Grawerowane bezbarwne
kratka 6 mm
opaski: Standard typ A - 45 stopni
klamka: Raflesia 03 czarny
naświetle: IM 02 B



1. Szkło bezpieczne VSG
2. Płyta HDF
3. Ramka ozdobna
4. Ramiak drewniany sosnowy



A.1



opaski: Standard typ B - 90 stopni, pakiet ozdobny: Werona I

1790 zł

A.2



opaski: Standard typ A - 45 stopni, pakiet ozdobny: Werona II

1790 zł

A.3



opaski: Standard typ B - 90 stopni

1790 zł

A.4



opaski: Standard typ A - 45 stopni, aplikacja ozdobna: ramka podwójna

1790 zł

linia LAGO

Prezentowane modele

wykończenie: Struktura RAL
kolor: Biały RAL 9016
ościeżnica: Bezprzylgowa
szkło: VSG 6 mm mleczne
klamka: Rafflesia 02 chrom satyna

Dostępne wykończenia



Dąb Prosty Struktura RAL Gładki RAL

Dostępne kolory szkła

Bezbarwne, Mleczne,
Grafit dymiony, Czarne

Dopłaty

- Szerokość „100” + 200 zł
- Szkło czarne lub grafit dymiony + 140 zł (A.3), + 220 zł (A.4)
- Szkło fazowane lub grawerowane + 800 zł (A.3), + 900 zł (A.4)
- Aplikacja na szkło + 180 zł (A.3), + 220 zł (A.4)
- Lustro jednostronne + 300 zł (A.1)
- Podcięcie wentylacyjne + 30 zł
- Skrócenie skrzydła + 30 zł
- Skrócenie ościeżnicy + 30 zł

- Uszczelka opadająca + 170 zł
- Osłonki na zawiasy drzwi przylgowych str. 86
- Systemy przesuwne str. 68-73
- Ościeżnice str. 76-79
- Naświetla str. 80-82
- Elementy ozdobne ościeżnic str. 84-85
- Klamki i akcesoria str. 86-87



model: Lago B.1
wykończenie: Gładki RAL
kolor: Biały RAL 9016
ościeżnica: Bezprzylgowa
szkło: VSG 6 mm mleczne
opaski: Standard typ A - 45 stopni
klamka: własna klienta

B.1



opaski: Standard typ A - 45 stopni

1890 zł

B.2



opaski: Standard typ B - 90 stopni

1890 zł

B.6



opaski: P4 typ A - 45 stopni

1890 zł

B.3



opaski: P4 typ A - 45 stopni

1890 zł

linia LAGO

Prezentowane modele

wykończenie: Dąb Prosty
kolor: 07 Almond
ościeżnica: Bezprzylgowa
szkło: VSG 6 mm mleczne
klamka: Rafflesia 05 złoty mat

Dostępne wykończenia



Dąb Prosty Struktura RAL Gładki RAL

Dostępne kolory szkła

Bezbarwne, Mleczne, Czarne

Dopłaty

- Szerokość „100” + 200 zł
- Szkło czarne lub grafit dymiony + 200 zł (B.1), (B.2), (B.5)
- Podcięcie wentylacyjne + 30 zł
- Skrócenie skrzydła + 30 zł
- Skrócenie ościeżnicy + 30 zł
- Uszczelka opadająca + 170 zł

- Osłonki na zawiasy drzwi przylgowych str. 86
- Systemy przesuwne str. 68-73
- Ościeżnice str. 76-79
- Naświetla str. 80-82
- Elementy ozdobne ościeżnic str. 84-85
- Klamki i akcesoria str. 86-87

linia LEPRE

Linia LEPRE - wyróżniają ciekawe kształty listwy ozdobnej imitującej schodki. Dzięki temu zabiegowi drzwi nabierają przestrzennej głębi i oryginalnego wyglądu. Drzwi idealnie będą współgrały szczególnie z eleganckimi wnętrzami.

Dostępne wykończenie



Struktura
RAL

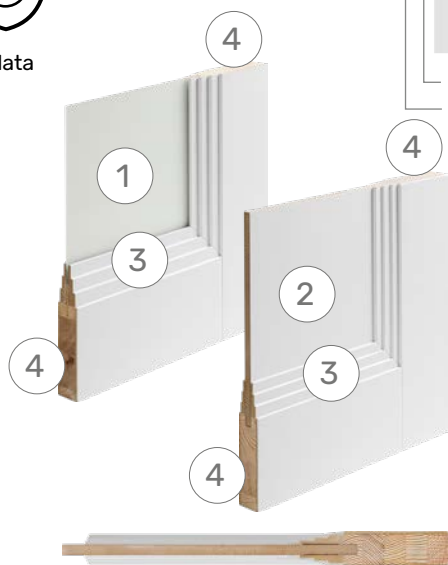


Gładki
RAL

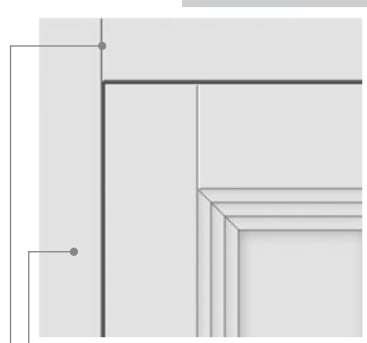
Gwarancja



2 lata



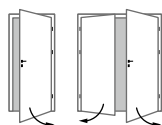
1. Szkło bezpieczne VSG
2. Płyta HDF
3. Ramka ozdobna
4. Ramiak drewniany sosnowy



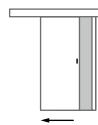
opaska: STANDARD
łączenie opasek: Typ B - 90°



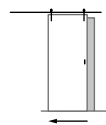
model: Lepre A.2
wykończenie: Gładki RAL
kolor: Biały RAL 9016
ościeżnica: Bezprzylgowa
szkło: Grafit dymiony 6 mm podstawowy
opaski: Standard typ B - 90 stopni
klamka: Reflesia 03 czarny
wersja dwudzielna



Rozwierne



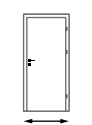
Przesuwne
naścienne
klasyczne



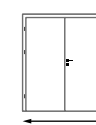
Przesuwne
naścienne
Loft Wood



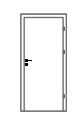
Przesuwne
wewnętrz-
ścienne



Szerokość
60-100 cm



Szerokość
120-180 cm



Wysokość
206-250 cm



Możliwość
skrótu o 2, 4, 6 cm

A.1



1790 zł

A.2



1790 zł

A.5



1790 zł

A.6



1790 zł

linia LEPRE

Prezentowane modele

wykończenie: Gładki RAL
kolor: Zielony Khaki RAL 6003
ościeżnica: Bezprzylgowa
szkło: VSG 6 mm mleczne
opaski: Standard typ B - 90 stopni
klamka: Reflexia 03 czarny

Dostępne wykończenia



Struktura Gładki
RAL RAL

Dostępne kolory szkła

Bezbarwne, Mleczne,
Grafit dymiony, Czarne

Dopłaty

- Szerokość „100” + 200 zł
- Szkło czarne lub grafit dymiony + 220 zł (A.5), + 100 zł (A.6)
- Szkło fazowane lub grawerowane + 900 zł (A.5), + 600 zł (A.6)
- Lustro jednostronne + 300 zł (A.2)
- Podcięcie wentylacyjne + 30 zł
- Skrócenie skrzydła + 30 zł
- Skrócenie ościeżnicy + 30 zł

- Uszczelka opadająca + 170 zł
- Osłonki na zawiasy drzwi przylgowych str. 86
- Systemy przesuwne str. 68-73
- Ościeżnice str. 76-79
- Naświetla str. 80-82
- Elementy ozdobne ościeżnic str. 84-85
- Klamki i akcesoria str. 86-87

linia MERKURY

Linia MERKURY - to najbardziej elegancka propozycja Barański Premium dla drzwi wewnętrznych. Idealnie odnajdują się we wnętrzach zaprojektowanych w stylu kolonialnym oraz art deco. Elementem charakterystycznym są dostojne listwy ozdobne wokół ramy skrzydła.

Dostępne wykończenie

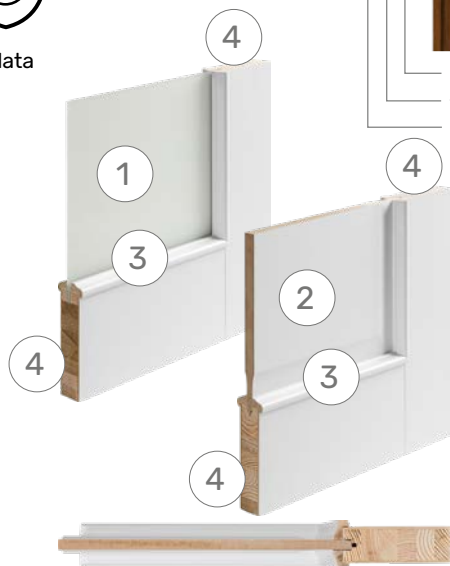


Dąb Prosty
Struktura RAL
Gładki RAL

Gwarancja




2 lata



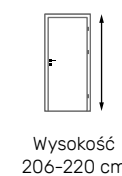
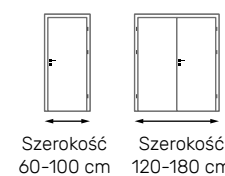
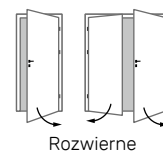
1. Szkło bezpieczne VSG
2. Płyta HDF
3. Ramka ozdobna
4. Ramiak drewniany sosnowy



opaska: ozdobna
łączenie opasek: Typ B - 90°
korona



model: Merkury A.1
wykończenie: Dąb Prosty
kolor: 08 Jasny Brunat
ościeżnica: Bezprzylgowa
opaska: Standard typ B - 90 stopni
pakiet ozdobny: WERONA I
klamka: Vento 07 mosiądz antyczny



A.1



1990 zł

A.2



szkło: VSG 6 mm mleczne, aplikacja ozdobna: ramka pojedyncza

1990 zł

A.3



szkło: Fazowane bezbarwne 6 mm podstawowe

1990 zł

A.4



1990 zł

linia MERKURY

Prezentowane modele

wykończenie: Dąb prosty
kolor: 01 Cętkowany
ościeżnica: Bezprzylgowa
opaski: Standard typ B - 90 stopni
pakiet ozdobny: Weronia I
klamka: Vento 07 mosiądz antyczny

Dostępne wykończenia



Dąb Prosty Struktura RAL Gładki RAL

Dostępne kolory szkła

Bezbarwne, Mleczne, Grafit dymiony, Decormat fazowany

Dopłaty

- Szerokość „100” + 200 zł
- Szkło czarne lub grafit dymiony + 140 zł (A.2), (A.3)
- Szkło fazowane + 900 zł (A.2), + 1300 zł (A.3)
- Szkło grawerowane + 800 zł (A.2)
- Aplikacja na szkło + 180 zł (A.2)
- Podcięcie wentylacyjne + 30 zł
- Skrócenie skrzydła + 30 zł
- Skrócenie ościeżnicy + 30 zł

- Uszczelka opadająca + 170 zł
- Osłonki na zawiasy drzwi przylgowych str. 86
- Systemy przesuwne str. 68-73
- Ościeżnice str. 76-79
- Naświetla str. 80-82
- Elementy ozdobne ościeżnic str. 84-85
- Klamki i akcesoria str. 86-87

linia WENUS

Linia WENUS została zaprojektowana z myślą o wnętrzach w stylu glamour. Drzwi tej serii wprowadzają do wnętrz powiew amerykańskich lat 30. XX wieku. Charakteryzuje je blask, czar i ponadczasowa elegancja. Wspaniale komponują się ze srebrnymi i złotymi klamkami

Dostępne wykończenie

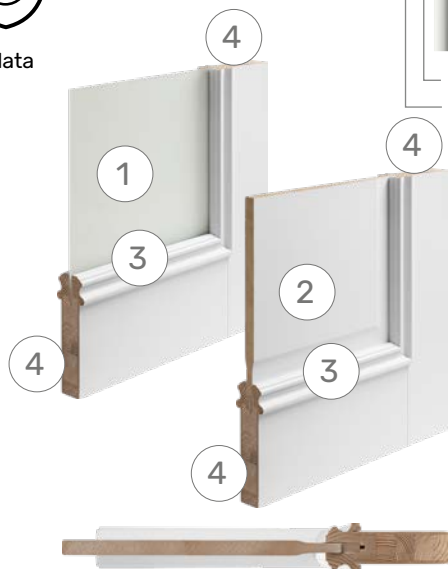


Dąb Prosty
Struktura RAL
Gładki RAL

Gwarancja



2 lata



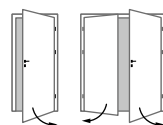
1. Szkło bezpieczne VSG
2. Płyta MDF, grubość 19 mm
3. Ramka ozdobna
4. Ramiak drewniany sosnowy



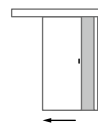
opaska: STANDARD
łączenie opasek: Typ B

model: Wenus C.2
wykończenie: Struktura RAL
kolor: Biały RAL 9016
ościeżnica: Przylgowa
opaski: Retro typ A - 45 stopni
klamka: Dalia 02 chrom satyna

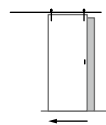
NOWOŚĆ



Rozwierne



Przesuwne
naścienne
klasyczne



Przesuwne
naścienne
Loft Wood



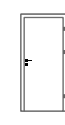
Przesuwne
wewnętrzne



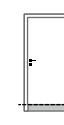
Szerokość
60-100 cm



Szerokość
120-180 cm



Wysokość
206-220 cm



Możliwość
skrótu o 2, 4, 6 cm

A.0



Przykład drzwi WENUS A.0 z pakietem ozdobnym PRESTIGE P4S ze stopką i koroną

A.2



Przykład drzwi WENUS A.2 z opaską RETRO Plus

B.0



Przykład drzwi WENUS B.0 z pakietem ozdobnym PRESTIGE P5S ze stopką i koroną

B.2



Przykład drzwi WENUS B.2 z opaską RETRO Plus

linia WENUS

NOWOŚĆ

2190 zł

NOWOŚĆ

2190 zł

NOWOŚĆ

2190 zł

NOWOŚĆ

2190 zł

Prezentowane modele

wykończenie: Struktura RAL
kolor: Biały RAL 9016
ościeżnica: Przylgowa
szkło: VSG 6 mm mleczne
opaski: Retro typ A - 45 stopni
klamka: Azalia 02 chrom satyna

Dostępne wykończenia



Dąb
Prosty

Struktura
RAL

Gładki
RAL

Dostępne kolory szkła

Bezbarwne, Mleczne,
Grafit dymiony, Czarne

Dopłaty

- Szerokość „100” + 200 zł
- Szkło grafit dymiony + 220 zł (A.2), + 140 zł (B.2)
- Szkło fazowane lub grawerowane + 900 zł (A.2), + 800 zł (B.2)
- Podcięcie wentylacyjne + 30 zł
- Skrócenie skrzydła + 30 zł
- Skrócenie ościeżnicy + 30 zł
- Uszczelka opadająca + 170 zł

- Osłonki na zawiasy drzwi przylgowych str. 86
- Systemy przesuwne str. 68-73
- Ościeżnice str. 76-79
- Naświetla str. 80-82
- Elementy ozdobne ościeżnic str. 84-85
- Klamki i akcesoria str. 86-87

NOWOŚĆ

model: Wenus C.0
wykończenie: Struktura RAL
kolor: Biały RAL 9016
ościeżnica: Przylgowa
opaski: Retro typ A - 45 stopni
klamka: Dalia 02 chrom satyna



B.1



szkło: VSG 6 mm mleczne, aplikacja ozdobna: ramka podwójna

C.0



szkło: VSG 6 mm mleczne

C.2



C.3



szkło: Fazowane bezbarwne 6 mm podstawowe

linia WENUS

NOWOŚĆ

2190 zł

NOWOŚĆ

2190 zł

NOWOŚĆ

2190 zł

NOWOŚĆ

2190 zł

Prezentowane modele

wykończenie: Struktura RAL
kolor: Biały RAL 9016
ościeżnica: Przylgowa
szkło: VSG 6 mm mleczne
opaski: Retro typ A - 45 stopni
klamka: Azalia 02 chrom satyna

Dostępne wykończenia



Dąb Prosty
Struktura RAL
Gładki RAL

Dostępne kolory szkła

Bezbarwne, Mleczne, Grafit dymiony, Decormat fazowany

Dopłaty

- Szerokość „100” + 200 zł
- Szkło grafit dymiony + 140 zł (B.1), (C1), + 200 zł (C.3)
- Szkło fazowane lub grawerowane + 800 zł (B.1), + 800 zł (C1), + 1200 zł (C.3)
- Podcięcie wentylacyjne + 30 zł
- Skrócenie skrzydła + 30 zł
- Skrócenie ościeżnicy + 30 zł
- Uszczelka opadająca + 170 zł

- Oslonki na zawiasy drzwi przylgowych str. 86
- Systemy przesuwne str. 68-73
- Ościeżnice str. 76-79
- Naświetla str. 80-82
- Elementy ozdobne ościeżnic str. 84-85
- Klamki i akcesoria str. 86-87

linia MAGNAT

Linia MAGNAT - linia drzwi klasycznych, eleganckich, wyjątkowych. Idealnie wpasują się w dworkowe aranżacje. Charakteryzują się innowacyjnym i estetycznym wykończeniem, kluczowym elementem są nabijane listwy ozdobne.

Dostępne wykończenie



Gładki
RAL

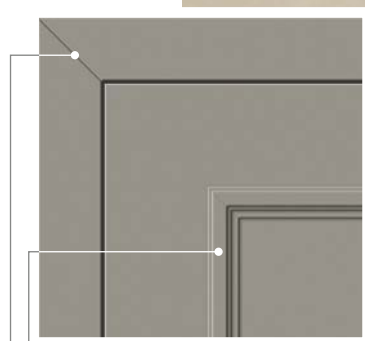
Gwarancja



2 lata

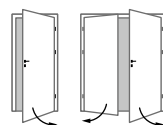


1. Płyta HDF
2. Ramka ozdobna
3. Ramiak drewniany sosnowy
4. Płyta wiórowa z otworami

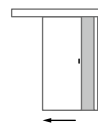


ramka ozdobna
łączenie opasek: Typ A - 45°

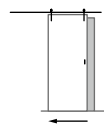
model: Magnat A.5
wykończenie: Gładki RAL
kolor: Szary kamienny RAL 7030
ościeżnica: Bezprzylgowa
opaski: Standard typ A - 45 stopni
klamka: Dalia 03 czarny



Rozwierne



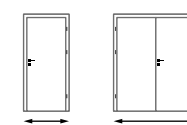
Przesuwne
naścienne
klasyczne



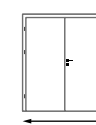
Przesuwne
naścienne
Loft Wood



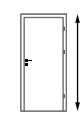
Przesuwne
wewnętrz-
ścienne



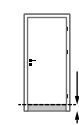
Szerokość*
60-100 cm



Szerokość
120-180 cm



Wysokość
206-250 cm



Możliwość
skrótu o 2, 4, 6 cm

A.1



1 890 zł

A.2



1 890 zł

A.3



1 890 zł

A.4



1 890 zł

linia MAGNAT

Prezentowane modele

wykończenie: Gładki RAL
kolor: Szary kamienny RAL 7030
ościeżnica: Bezprzylgowa
opaski: Standard typ A - 45 stopni
klamka: Dalia 03 czarny

Dostępne wykończenia



Gładki
RAL

Dopłaty

- Szerokość „100” + 200 zł
- Podcięcie wentylacyjne + 30 zł
- Skrócenie skrzydła + 30 zł
- Skrócenie ościeżnicy + 30 zł
- Uszczelka opadająca + 170 zł
- Osłonki na zawiasy drzwi przylgowych str. 86

- Systemy przesuwne str. 68-73
- Ościeżnice str. 76-79
- Naświetla str. 80-82
- Elementy ozdobne ościeżnic str. 84-85
- Klamki i akcesoria str. 86-87

linia Wenecja

Linia Wenecja - to synonim tradycji i folkloru. Modele tej serii wnętrza w stylu rustykalnym czy prowansalskim, gdzie przeważają naturalne ciepłe kolory prawdziwego drewna. Dobrze współgrają z białoną cegłą oraz z dębowymi podłogami. Wyróżnia je ozdobna listwa wokół ramy drzwi, która nadaje surowy a jednocześnie szycowny charakter.

Dostępne wykończenie



Dąb
Prosty

Gwarancja



2 lata

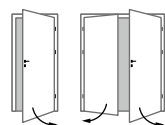


1. Szkło bezpieczne VSG
2. Płyta HDF
3. Ramiak drewniany sosnowy

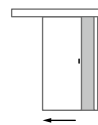


łączenie opasek: Typ A - 45°

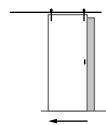
model: Wenecja 47
wykończenie: Dąb Prosty
kolor: 08 Jasny Brunat
ościeżnica: Przylgowa
opaski: Standard typ A - 45 stopni
klamka: Azalia 01 chrom



Rozwierne



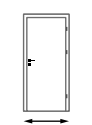
Przesuwne
naścienne
klasyczne



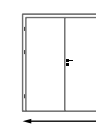
Przesuwne
naścienne
Loft Wood



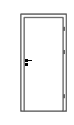
Przesuwne
wewnętrzne



Szerokość*
60-100 cm



Szerokość
120-180 cm



Wysokość
206-250 cm



Możliwość
skrótu o 2, 4, 6 cm

linia Wenecja

skrzydła wewnętrzne

42



1 890 zł

43



1 890 zł

44



1 990 zł

45



1 990 zł

linia WENEJCJA

Prezentowane modele

wykończenie: Dąb Prosty
kolor: 08 Jasny Brunat
ościeżnica: Przylgowa
opaski: Standard typ A - 45 stopni
klamka: Azalia 01 chrom

Dostępne wykończenia



Dąb
Prosty

Dostępne kolory szkła

Bezbarwne, Mleczne,
Grafit dymiony,
Decormat fazowany

Dopłaty

- Szerokość „100” + 200 zł
- Podcięcie wentylacyjne + 30 zł
- Skrócenie skrzydła + 30 zł
- Skrócenie ościeżnicy + 30 zł
- Uszczelka opadająca + 170 zł
- Osłonki na zawiasy drzwi przylgowych str. 86

- Systemy przesuwne
- Ościeżnice
- Naświetla
- Elementy ozdobne ościeżnic
- Klamki i akcesoria

str. 68-73
str. 76-79
str. 80-82
str. 84-85
str. 86-87

linia SEVILLA

Linia SEVILLA - konstrukcja skrzydeł tej linii oparta jest na minimalizmie. Widoczne jest to zarówno w prostych płycinach oraz w ich połączeniu z ramą drzwi, która pozbawiona jest listew ozdoby. Dzięki temu drzwi wyglądają nowocześnie i lekko.

Dostępne wykończenie




Dąb Prosty
Struktura RAL

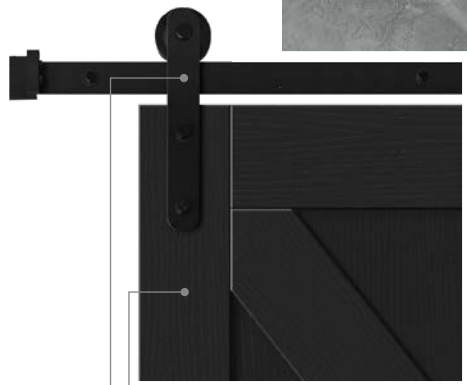
Gwarancja



2 lata

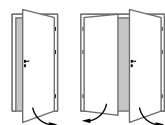


1. Szkło bezpieczne VSG
2. Płyta HDF
3. Ramiak drewniany sosnowy

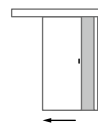


wykończenie: Struktura RAL
system przesuwny: Loft Wood

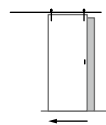
model: Sevilla D.1
wykończenie: Struktura RAL
kolor: Czarny RAL 9004
system przesuwny: Loft Wood
pochwyt: zaokrąglony czarny



Rozwierne



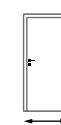
Przesuwne
naścienne
klasyczne



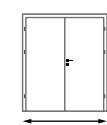
Przesuwne
naścienne
Loft Wood



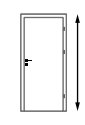
Przesuwne
wewnętrz-
ścienne



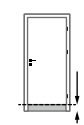
Szerokość
60-100 cm



Szerokość
120-180 cm



Wysokość
206-250 cm



Możliwość
skrótu o 2, 4, 6 cm

A.1



1 690 zł

A.2



2 090 zł

A.3



1 690 zł

A.4



1 690 zł

linia SEVILLA

Prezentowane modele

wykończenie: Dąb Prosty
kolor: 05 Złoty Dąb
ościeżnica: Bezprzylgowa
szkło: VSG 6 mm mleczne
opaski: Standard typ B - 90 stopni
klamka: Kalmia 03 czarny

Dostępne wykończenia



Dąb Prosty Struktura RAL

Dostępne kolory szkła

Bezbarwne, Mleczne,
Grafit dymiony, Czarne

Dopłaty

- Szerokość „100” + 200 zł
- Szkło czarne lub grafit dymiony + 100 zł (A.2), + 220 zł (A.3)
- Aplikacja na szkło + 220 zł (A.3)
- Lustro jednostronne + 300 zł (A.1)
- Podcięcie wentylacyjne + 30 zł
- Skrócenie skrzydła + 30 zł
- Skrócenie ościeżnicy + 30 zł

- Uszczelka opadająca + 170 zł
- Osłonki na zawiasy drzwi przylgowych str. 86
- Systemy przesuwne str. 68-73
- Ościeżnice str. 76-79
- Naświetla str. 80-82
- Elementy ozdobne ościeżnic str. 84-85
- Klamki i akcesoria str. 86-87

model: Sevilla B.2
wykończenie: Dąb Prosty
kolor: 02 Dąb Natura
ościeżnica: Bezprzylgowa
szkło: VSG 6 mm czarne
opaski: Standard typ B - 90 stopni
klamka: Pina 03 czarny



B.1



1 690 zł

B.2



1 690 zł

C.1



1 690 zł

D.1



1 990 zł

linia SEVILLA

Prezentowane modele

wykończenie: Dąb Prosty
kolor: 02 Dąb Natura
ościeżnica: Bezprzylgowa
szkło: VSG 6 mm mleczne
opaski: Standard typ B - 90 stopni
klamka: Pina 03 czarny

Dostępne wykończenia



Dąb Prosty Struktura RAL

Dostępne kolory szkła

Bezbarwne, Mleczne, Czarne

Dopłaty

- Szerokość „100” + 200 zł
- Szkło czarne lub grafit dymiony + 100 zł (B.2)
- Podcięcie wentylacyjne + 30 zł
- Skrócenie skrzydła + 30 zł
- Skrócenie ościeżnicy + 30 zł
- Uszczelka opadająca + 170 zł

- Osłonki na zawiasy drzwi przylgowych str. 86
- Systemy przesuwne str. 68-73
- Ościeżnice str. 76-79
- Naświetla str. 80-82
- Elementy ozdobne ościeżnic str. 84-85
- Klamki i akcesoria str. 86-87

linia VENETO

Linia VENETO - jeden z ponadczasowych klasyków. W designie bazuje na płycinach poziomych oddzielonych od siebie szkłem. Różnej szerokości szczebliny, możliwość zastosowania szkła mlecznego, czarnego lub grafit dymiony oraz opcje kolorystyczne pozwalają na stworzenie unikatowych kompozycji. Sprawdź się we wnętrzach eleganckich jak i w nowoczesnych.

Dostępne wykończenie

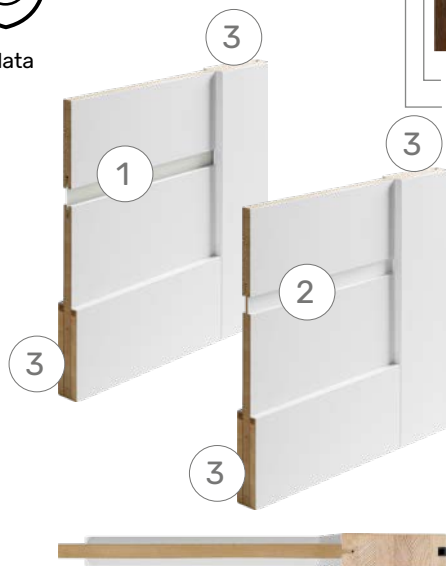


Dąb Prosty
Struktura RAL

Gwarancja



2 lata

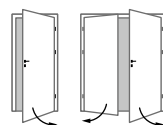


1. Szkło bezpieczne VSG
2. Płyta HDF
3. Ramiak drewniany sosnowy

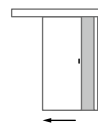


opaska: STANDARD
łączenie opasek: Typ B - 90°

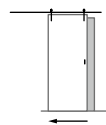
model: Veneto A.1
wykończenie: Dąb Prosty
kolor: 09 Brunat
ościeżnica: Bezprzylgowa
szkło: VSG 6 mm mleczne
opaski: Standard typ B - 90 stopni
klamka: Pina 06 miedz



Rozwiernie



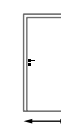
Przesuwne
naścienne
klasyczne



Przesuwne
naścienne
Loft Wood



Przesuwne
wewnętrz-
ścienne



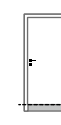
Szerokość
60-100 cm



Szerokość
120-180 cm



Wysokość
206-220 cm



Możliwość
skrótów o 2, 4, 6 cm

A.1



1 690 zł

A.4



1 690 zł

A.6



1 690 zł

A.7



1 690 zł

linia VENETO

Prezentowane modele

wykończenie: Dąb Prosty
kolor: 03 Cappuccino
ościeżnica: Bezprzylgowa
szkło: VSG 6 mm mleczne
opaski: Standard typ B - 90 stopni
klamka: Reflexia 03 czarny

Dostępne wykończenia



Dąb Prosty
Struktura RAL

Dostępne kolory szkła

Bezbarwne, Mleczne, Czarne

Dopłaty

- Szerokość „100” + 200 zł
- Szkło czarne + 170 zł (A.1), + 110 zł (A.4), + 50 zł (A.6)
- Podcięcie wentylacyjne + 30 zł
- Skrócenie skrzydła + 30 zł
- Skrócenie ościeżnicy + 30 zł
- Uszczelka opadająca + 170 zł

- Osłonki na zawiasy drzwi przylgowych str. 86
- Systemy przesuwne str. 68-73
- Ościeżnice str. 76-79
- Naświetla str. 80-82
- Elementy ozdobne ościeżnic str. 84-85
- Klamki i akcesoria str. 86-87

F.1



1 690 zł

F.2



1 690 zł

F.3



1 690 zł

F.4



1 690 zł

Prezentowane modele

wykończenie: Struktura RAL
kolor: Biały RAL 9016
ościeżnica: Bezprzylgowa
szkło: VSG 6 mm czarne
opaski: Standard typ A - 45 stopni
klamka: Lila 03 czarny

Dostępne wykończenia



Dąb Struktura
Prosty RAL

Dostępne kolory szkła

Bezbarwne, Mleczne, Czarne

Dopłaty

- Szkło czarne + 140 zł (F.1), + 80 zł (F.2), + 50 zł (F.3)

G.1



1 690 zł

G.2



1 690 zł

G.3



1 690 zł

G.4



1 690 zł

linia VENETO

Prezentowane modele

wykończenie: Dąb Prosty
kolor: 08 Jasny Brunat
ościeżnica: Bezprzylgowa
szkło: VSG 6 mm mleczne
opaski: Standard typ B - 90 stopni
klamka: Lila 03 czarny

Dostępne wykończenia



Dąb Prosty Struktura RAL

Dostępne kolory szkła

Bezbarwne, Mleczne, Czarne

Dopłaty

- Szerokość „100” + 200 zł
- Szkło czarne lub grafit dymiony + 140 zł (G.1), + 80 zł (G.2), + 50 zł (G.3)
- Podcięcie wentylacyjne + 30 zł
- Skrócenie skrzydła + 30 zł
- Skrócenie ościeżnicy + 30 zł
- Uszczelka opadająca + 170 zł

- Osłonki na zawiasy drzwi przylgowych str. 86
- Systemy przesuwne str. 68-73
- Ościeżnice str. 76-79
- Naświetla str. 80-82
- Elementy ozdobne ościeżnic str. 84-85
- Klamki i akcesoria str. 86-87

linia BOLZANO

Linia BOLZANO - wyróżnia się nowoczesną stylizacją oraz solidnym i masywnym wyglądem. Efekt został osiągnięty dzięki zastosowaniu szczelin o szerokości ramy skrzydła drzwi. Duże powierzchnie szkła zapewnią pomieszczeniom odpowiednie doświetlenie.

Dostępne wykończenie

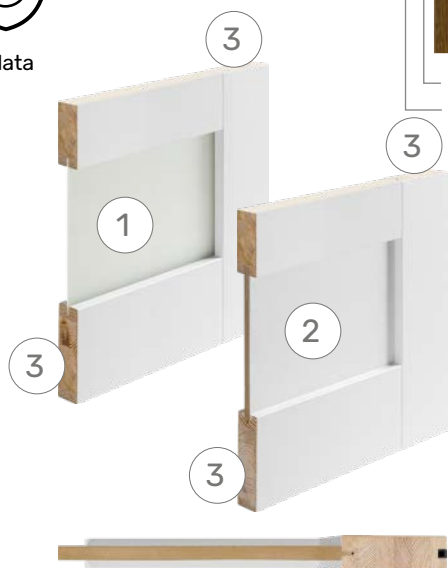


Dąb Prosty
Struktura RAL

Gwarancja



2 lata



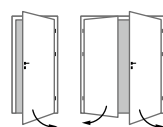
1. Szkło bezpieczne VSG
2. Płyta HDF
3. Ramiak drewniany sosnowy



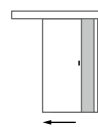
opaska: STANDARD
łączenie opasek: Typ A - 45°



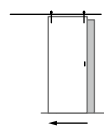
model: Bolzano A.1
wykończenie: Dąb Prosty
kolor: 07 Almond
ościeżnica: Bezprzylgowa
szkło: VSG 6 mm mleczne
opaski: Standard typ A - 45 stopni
klamka: Lila 03 czarny



Rozwierne



Przesuwne
naścienne
klasyczne



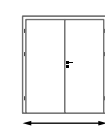
Przesuwne
naścienne
Loft Wood



Przesuwne
wewnętrzne




Szerokość
60-100 cm



Szerokość
120-180 cm



Wysokość
206-220 cm



Możliwość
skrótów o 2, 4, 6 cm

A.1



1 690 zł

A.2



1 690 zł

A.3



1 690 zł

A.4



1 690 zł

linia **BOLZANO**

Prezentowane modele

wykończenie: Dąb Prosty
kolor: 09 Brunat
ościeżnica: Bezprzylgowa
szkło: VSG 6 mm mleczne
opaski: Standard typ A - 45 stopni
klamka: Azalia 06 miedź

Dostępne wykończenia



Dąb Prosty Struktura RAL

Dostępne kolory szkła

Bezbarwne, Mleczne, Czarne

Dopłaty

- Szerokość „100” + 200 zł
- Szkło czarne lub grafit dymiony + 180 zł (A.1), + 120 zł (A.2), + 60 zł (A.3)
- Podcięcie wentylacyjne + 30 zł
- Skrócenie skrzydła + 30 zł
- Skrócenie ościeżnicy + 30 zł
- Uszczelka opadająca + 170 zł

- Osłonki na zawiasy drzwi przylgowych str. 86
- Systemy przesuwne str. 68-73
- Ościeżnice str. 76-79
- Naświetla str. 80-82
- Elementy ozdobne ościeżnic str. 84-85
- Klamki i akcesoria str. 86-87

linia MALAGA

Linia MALAGA - to klasyka w nowoczesnym wydaniu. Tradycyjne oraz eleganckie wzornictwo w połączeniu ze szkłem i wybarwieniami lazur dają niezwykły efekt. Modele linii MALAGA wyróżnia charakterystyczne „proste” zakończenie ramy drzwi, dzięki czemu zyskują one modernistyczne oblicze.

Dostępne wykończenie




Dąb Prosty
Struktura RAL

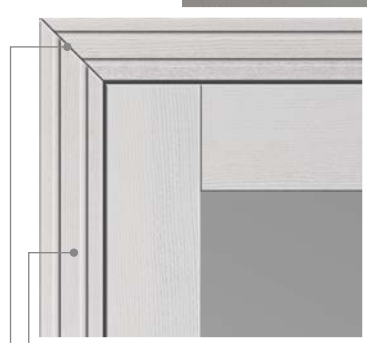
Gwarancja



2 lata



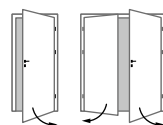
1. Szkło bezpieczne VSG
2. Płyta HDF
3. Ramiak drewniany sosnowy



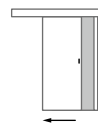
opaska: P4
łączenie opasek: Typ A - 45°



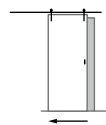
model: Malaga A.2
wykończenie: Dąb Prosty
kolor: 01 Cętkowany
ościeżnica: Bezprzylgowa
szkło: VSG 6 mm bezbarwne
opaski: P4 typ A - 45 stopni
klamka: Dalia 03 czarny



Rozwierne



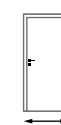
Przesuwne
naścienne
klasyczne



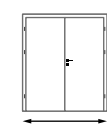
Przesuwne
naścienne
Loft Wood



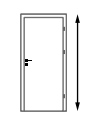
Przesuwne
wewnętrz-
ścienne



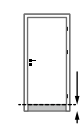
Szerokość
60-100 cm



Szerokość
120-180 cm



Wysokość
206-220 cm



Możliwość
skrótów o 2, 4, 6 cm

A.1



szkło: Grawerowane bezbarwne kratka 6 mm

1 690 zł

A.2



szkło: Fazowane decormat 6 mm podstawowe

1 990 zł

A.3



szkło: VSG 6 mm bezbarwne

1 990 zł

A.4



szkło: VSG 6 mm mleczne, aplikacja ozdobna: ramka pojedyncza

NOWOŚĆ

1 890 zł

linia MALAGA

Prezentowane modele

wykończenie: Dąb Prosty
kolor: 08 Jasny Brunat
ościeżnica: Bezprzylgowa
opaski: Standard typ A - 45 stopni
klamka: Dalia 02 chrom satyna

Dostępne wykończenia



Dąb Prosty
Struktura RAL

Dostępne kolory szkła

Bezbarwne, Mleczne, Grafit dymiony,
Decormat fazowany, Czarne

Dopłaty

- Szerokość „100” + 200 zł
- Szkło czarne lub grafit dymiony + 220 zł (A.1), (A.2) + 140 zł (A.3), (A.4)
- Szkło fazowane lub grawerowane + 900 zł (A.1) + 1300 zł (A.2) + 1000 zł (A.3), + 800 zł (A.4)
- Aplikacja na szkło + 220 zł (A.1)
- Podcięcie wentylacyjne + 30 zł
- Skrócenie skrzydła + 30 zł
- Skrócenie ościeżnicy + 30 zł

- Uszczelka opadająca + 170 zł
- Osłonki na zawiasy drzwi przylgowych str. 86
- Systemy przesuwne str. 68-73
- Ościeżnice str. 76-79
- Naświetla str. 80-82
- Elementy ozdobne ościeżnic str. 84-85
- Klamki i akcesoria str. 86-87

linia MALAGA

skrzydła wewnętrzne

A.5



1 690 zł

A.6



1 690 zł

A.7



1 690 zł

A.8



1 690 zł

Prezentowane modele

wykończenie: Dąb Prosty
kolor: 06 Calvados
ościeżnica: Przylgowa
szkło: VSG 6 mm mleczne
opaski: Standard typ A - 45 stopni
klamka: Azalia 02 chrom satyna
nasadki: ALUX chrom satyna

Dostępne wykończenia



Dąb Prosty Struktura RAL

Dostępne kolory szkła

Bezbarwne, Mleczne, Grafit dymiony,
Decormat fazowany, Czarne

Dopłaty

- Szkło czarne lub grafit dymiony + 100 zł (A.7)
- Szkło fazowane + 900 zł (A.7)

A.9



1690 zł

A.13



szkło: VSG 6 mm mleczne, aplikacja ozdobna: ramka pojedyncza

1690 zł

A.11



1690 zł

A.12



szkło: VSG 6 mm mleczne, aplikacja ozdobna: ramka pojedyncza

1690 zł

Prezentowane modele

wykończenie: Dąb Prosty
kolor: 05 Złoty Dąb
ościeżnica: Przylgowa
szkło: VSG 6 mm mleczne
opaski: Standard typ A - 45 stopni
klamka: Rafflesia 05 złoty mat
nasadki: ALUX złoty mat

Dostępne wykończenia



Dąb Prosty
Struktura RAL

Dostępne kolory szkła

Bezbarwne, Mleczne, Grafit dymiony,
Decormat fazowany, Czarne

Dopłaty

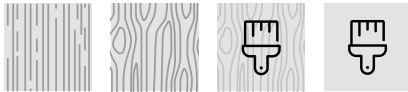
- Szerokość „100” + 200 zł
- Szkło czarne lub grafit dymiony + 200 zł (A.13) + 70 (A.12)
- Szkło fazowane + 900 zł (A.13) + 500 (A.12)
- Podcięcie wentylacyjne + 30 zł
- Skrócenie skrzydła + 30 zł
- Skrócenie ościeżnicy + 30 zł
- Uszczelka opadająca + 170 zł

- Osłonki na zawiasy drzwi przylgowych str. 86
- Systemy przesuwne str. 68-73
- Ościeżnice str. 76-79
- Naświetla str. 80-82
- Elementy ozdobne ościeżnic str. 84-85
- Klamki i akcesoria str. 86-87

linia GLASS

Linia GLASS - idealnie sprawdzająca się w kameralnych wnętrzach loftowych czy też jako drzwi do przedpokoju. Minimalistyczna stylistyka pozwala na otwarcie przestrzeni oraz doświetlenie pomieszczeń przy jednoczesnym zachowaniu komfortu akustycznego.

Dostępne wykończenia ościeżnic

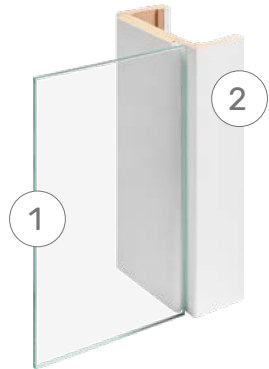


Dąb Prosty Dąb Flader Struktura RAL Gładki RAL

Gwarancja




2 lata



1. Skrzydło drzwiowe z pełnej tafli szkła hartowanego 8 mm z zawiasami i zamkiem
2. Ościeżnica regulowana



model: Glass 05
wykończenie ościeżnicy: Struktura RAL
kolor ościeżnicy: Czarny RAL 9004
ościeżnica: Przylgowa
szkło: Hartowane 8 mm grafit dymiony
opaski: Standard typ B - 90 stopni
klamka: Rondo czarny



opaska: STANDARD
łączenie opasek: Typ B - 90°

Kolorystyka aplikacji



czarny

Wykończenie okuć ARCOS i RONDO (zamek, klamka, zawias, osłonki)




srebrna anoda




czarny


ARCOS zamek oszczędnościowy



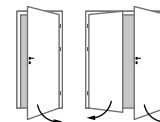
RONDO zamek oszczędnościowy



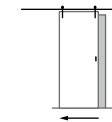
 Zamek oszczędnościowy (OSZ)

 Zamek na wkładkę (WK) (bez wkładki)

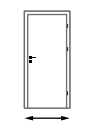
 Zamek łazienkowy (WC)



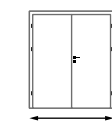
Rozwierne



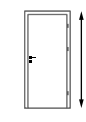
Przesuwne
naścienne
Loft Glass



Szerokość
60-100 cm



Szerokość
120-180 cm



Wysokość
206-220 cm

01



1 290 zł

09



NOWOŚĆ

1 290 zł

03



1 290 zł

04



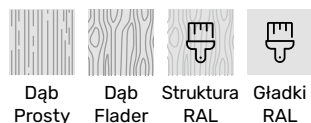
1 290 zł

linia GLASS

Prezentowane modele

wykończenie ościeżnicy: Struktura RAL
kolor ościeżnicy: Czarny RAL 9004
ościeżnica: Przylgowa
szkło: Hartowane 8 mm bezbarwne
z aplikacją malowaną czarną (szer. 25 mm)
opaski: Standard typ B - 90 stopni
klamka: Arcos czarny

Dostępne wykończenia ościeżnic



Dopłaty

Zestawy okuć DORMA dla drzwi jednodzielnych:
zamek, klamka, zawiasy

	RONDO		ARCOS	
	OSZ/WK	WC	OSZ/WK	WC
srebrna anoda	+ 570 zł	+ 740 zł	+ 740 zł	+ 890 zł
czarny	+ 850 zł	+ 970 zł	+ 970 zł	+ 1140 zł

- Szerokość „100” + 220 zł
- Szkło grafit dymiony lub decormat + 250 zł
- Podcięcie wentylacyjne w szkle + 220 zł
- Skrócenie ościeżnicy + 30 zł
- Okucia skrzydła biernego (dla wersji dwudzielnej) + 1990 zł
- Aplikacja dwustronna malowana + 300 zł

- Skrzydło pasywne cena skrzydła aktywnego str. 76-77
- Ościeżnice przylgowe
- Dopłata za wkładkę do zamka WK + 100 zł

model: Glass 02
wykończenie ościeżnicy: Struktura RAL
kolor ościeżnicy: Czarny RAL 9004
ościeżnica: Przylgowa
szkło: Hartowane 8 mm bezbarwne
z aplikacją czarną jednostronną
opaski: Standard typ B - 90 stopni
klamka: Arcos OSZ czarny
rygle: na skrzydle pasywnym (górnym i dolnym)
przymyk: bez uszczelki, szczelina 3 mm



05



1 140 zł

NOWOŚĆ

06



1 240 zł

NOWOŚĆ

10



1 240 zł

NOWOŚĆ

08



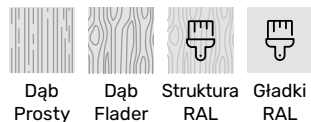
1 240 zł

linia GLASS

Prezentowane modele

wykończenie ościeżnicy: Gładki RAL
kolor ościeżnicy: Biały RAL 9016
ościeżnica: Przylgowa
szkło: Hartowane 8 mm bezbarwne z aplikacją piaskowaną (szer. 8 mm)
opaski: Standard typ B - 90 stopni
klamka: Rondo OSZ srebrna anoda

Dostępne wykończenia ościeżnic



Dąb Prosty Dąb Flader Struktura RAL Gładki RAL

Dopłaty

Zestawy okuć DORMA dla drzwi jednodzielnych:
zamek, klamka, zawiasy

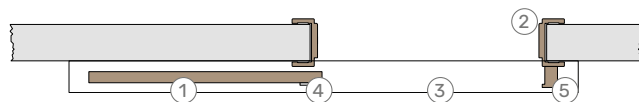
	RONDO		ARCOS	
	OSZ/WK	WC	OSZ/WK	WC
srebrna anoda	+ 570 zł	+ 740 zł	+ 740 zł	+ 890 zł
czarny	+ 850 zł	+ 970 zł	+ 970 zł	+ 1140 zł

- Szerokość „100” + 220 zł
- Szkło grafit dymiony lub decormat + 250 zł
- Podcięcie wentylacyjne w szkłe + 220 zł
- Skrócenie ościeżnicy + 30 zł
- Okucia skrzydła biernego (dla wersji dwudzielnej) + 1990 zł
- Aplikacja dwustronna piaskowana + 280 zł

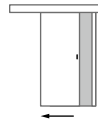
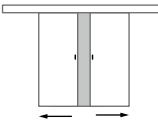
- Skrzydło pasywne cena skrzydła aktywnego
- Ościeżnice przylgowe str. 76-77
- Dopłata za wkładkę do zamka WK + 100 zł

systemy przesuwne KLASYCZNE

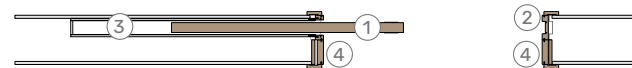
Naścienny




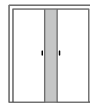
W skład zestawu wchodzi:

- | | | |
|---|---------------------------------------|-------------------|
|  | 1 Skrzydło | wg cennika modeli |
|  | 2 Ościeżnica tunelowa (opcja) | str. 63 |
| | 3 Maskownica z systemem (1-dz./2-dz.) | + 690 / 1380 zł |
| | 4 Akcesoria | str. 78 |
| | 5 Odbojnica (dla drzwi 1-dz.) | + 290 zł |

Wewnętrzny

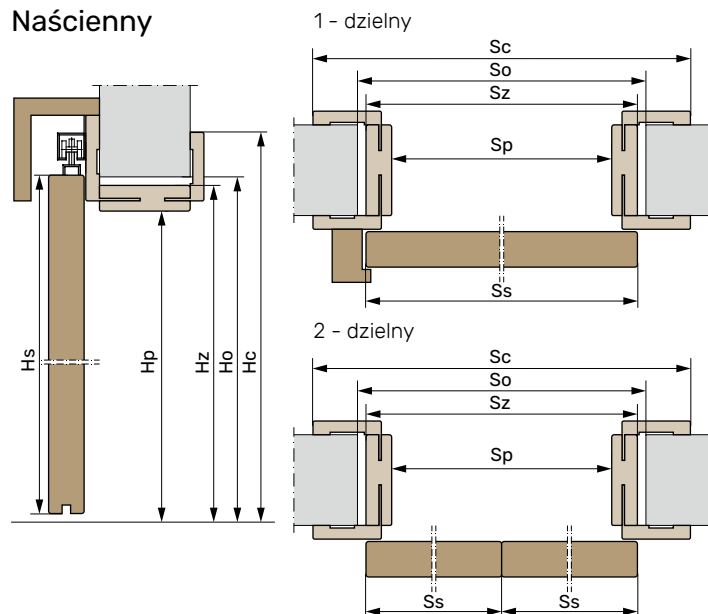


W skład zestawu wchodzi:

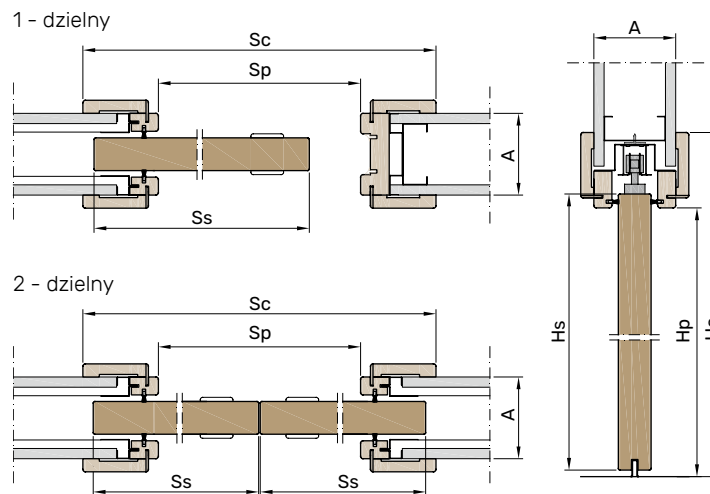
- | | | |
|---|---|-------------------|
|  | 1 Skrzydło | wg cennika modeli |
| | 2 Elementy ościeżnicy (1-dz./2-dz.) | + 690 / 990 zł |
| | 3a Kasety ECLISSE PLUS 100 lub 125 mm (1-dz./2-dz.) | + 1400 / 2800 zł |
| | 3b Kasety ECLISSE PLUS 150 mm (1-dz./2-dz.) | + 1800 / 3200 zł |
|  | 4 Poszerzenie elementów ościeżnicy do systemu przesuwanego wewnętrznego | str. 69 |
| | Synchronizator otwarcia drzwi 2-dzielnych | + 400 zł |
| | Spawalniacz zamykania drzwi (1-dz./2-dz.) | + 260 / 520 zł |

systemy przesuwne KLASYCZNE

Naścienny



Wewnątrzścienny



Ościeznica tunelowa do drzwi przesuwnych naściennych

Symbol	Zakres regulacji Grubość muru (mm)	Netto (PLN)	
		1-dz.	2-dz.
A	75-85	1040	1290
B	85-100	1060	1310
C	100-120	1080	1330
D	120-140	1100	1350
E	140-160	1120	1370
F	160-180	1140	1390
G	180-200	1160	1410
H	200-220	1180	1430
I	220-240	1200	1450
J	240-260	1220	1470
K	260-280	1240	1490
L	280-300	1260	1510
M	300-320	1280	1530
N	320-340	1300	1550
O	340-360	1320	1570
P	360-380	1340	1590
R	380-400	1360	1610
S	400-420	1380	1630
T	420-440	1400	1650
U	440-460	1420	1670
V	460-480	1440	1690
W	480-500	1460	1710

System naścienny

Szerokość drzwi 1-dz.	Ss	Sp	Sz	So	Sc
S1 „60”	644	602	654	682	786
S2 „70”	744	702	754	782	886
S3 „80”	844	802	854	882	986
S4 „90”	944	902	954	982	1086
S5 „100”	1044	1002	1054	1082	1186

Wysokość drzwi	Hs	Hp	Hz	Ho	Hc
H1	2050	2035	2060	2075	2127
H2	2090	2075	2100	2115	2167
H3	2140	2125	2150	2165	2217
H4	2190	2175	2200	2215	2267
H5	2240	2225	2250	2265	2317
H6	2290	2275	2300	2315	2367
H7	2340	2325	2350	2365	2417
H8	2390	2375	2400	2415	2467
H9	2440	2425	2450	2465	2517
H10	2490	2475	2500	2515	2567

System wewnątrzścienny

Szerokość drzwi 1-dz.	Ss	Sp	Sc
S1 „60”	644	610	794
S2 „70”	744	710	894
S3 „80”	844	810	994
S4 „90”	944	910	1094
S5 „100”	1044	1010	1194

Szerokość drzwi 2-dz.	Ss-A	Ss-P	Sp	Sc
S6 „120”	644	644	1324	1508
S8 „140”	744	744	1524	1708
S10 „160”	844	844	1724	1908
S12 „180”	944	944	1924	2108

Wysokość drzwi	Hs	Hp	Hc
H1	2050	2030	2122

Legenda:

- Ss Szerokość skrzydła w mm
- Ss-A Szerokość skrzydła Aktywnego w mm (wersja 2-dzielna)
- Ss-P Szerokość skrzydła Pasywnego w mm (wersja 2-dzielna)
- Sp Szerokość światła przejścia ościeżnicy w mm
- Sz Szerokość zewnętrzna ościeżnicy w mm
- So Szerokość otworu montażowego ościeżnicy w mm
- Sc Szerokość całkowita (z opaskami) ościeżnicy w mm
- Hs Wysokość skrzydła w mm
- Hp Wysokość światła przejścia ościeżnicy w mm
- Hz Wysokość zewnętrzna ościeżnicy w mm
- Ho Wysokość otworu montażowego ościeżnicy w mm
- Hc Wysokość całkowita (z opaskami) ościeżnicy w mm

Szerokość drzwi 2-dz.	Ss-A	Ss-P	Sp	Sz	So	Sc
S6 „120”	644	644	1220	1270	1300	1404
S8 „140”	744	744	1420	1470	1500	1604
S10 „160”	844	844	1620	1670	1700	1804
S12 „180”	944	944	1820	1870	1900	2004

Panel pojedynczy



- zakres:
- A-J (Dąb Prosty, Dąb Flader, Struktura RAL)
 - A-N (Gładki RAL)

Panel podwójny



- zakres:
- K-W (Dąb Prosty, Dąb Flader, Struktura RAL)
 - O-W (Gładki RAL)

Dopłaty:

- Nietypowe wymiary drzwi str. 75
- Inny kolor RAL
- Tunel wg cennika ościeżnic
- Maskownica, odbojnica + 50 zł
- Elementy ościeżnicy + 100 zł

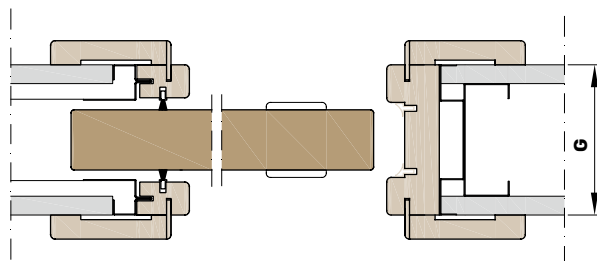
systemy przesuwne KLASYCZNE

POSZERZENIA ELEMENTÓW OŚCIEŻNICY DO SYSTEMU PRZESUWNEGO WEWNĄTRZCIENNEGO

System kasety ECLISSE PLUS G = 100, 125, 150

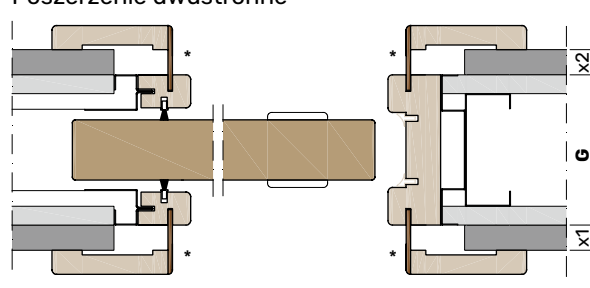
* pióra opaski regulacyjnej do indywidualnego docięcia pod grubość ściany

Standard



Zakres regulacji			Netto (PLN)
Symbol	Grubość muru (mm)		
A	100	-	

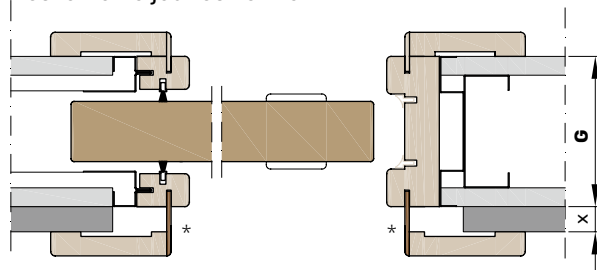
Poszerzenie dwustronne



Zakres regulacji				Netto (PLN)
Strona (x1)		Strona (x2)		
Symbol	(mm)	Symbol	(mm)	
B	0-30	B	0-30	200

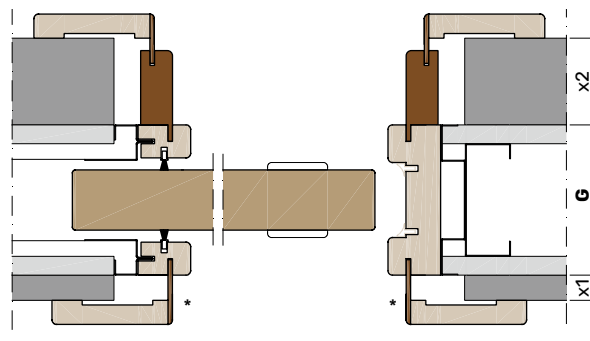
NOWOŚĆ

Poszerzenie jednostronne



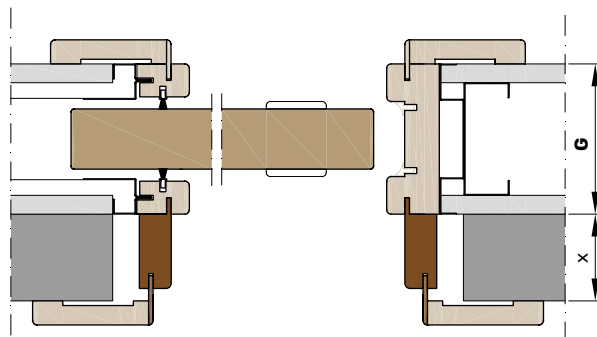
Zakres regulacji			Netto (PLN)
Symbol	x (mm)		
B	0-30	100	

NOWOŚĆ



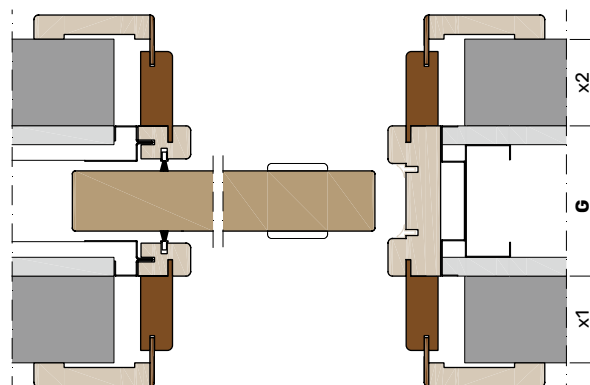
Zakres regulacji				Netto (PLN)
Strona (x1)		Strona (x2)		
Symbol	(mm)	Symbol	(mm)	
B	0-30	C	30-40	600
B	0-30	D	40-60	
B	0-30	E	60-80	
B	0-30	F	80-100	

NOWOŚĆ



Zakres regulacji			Netto (PLN)
Symbol	x (mm)		
C	30-40	400	
D	40-60		
E	60-80		
F	80-100		

NOWOŚĆ



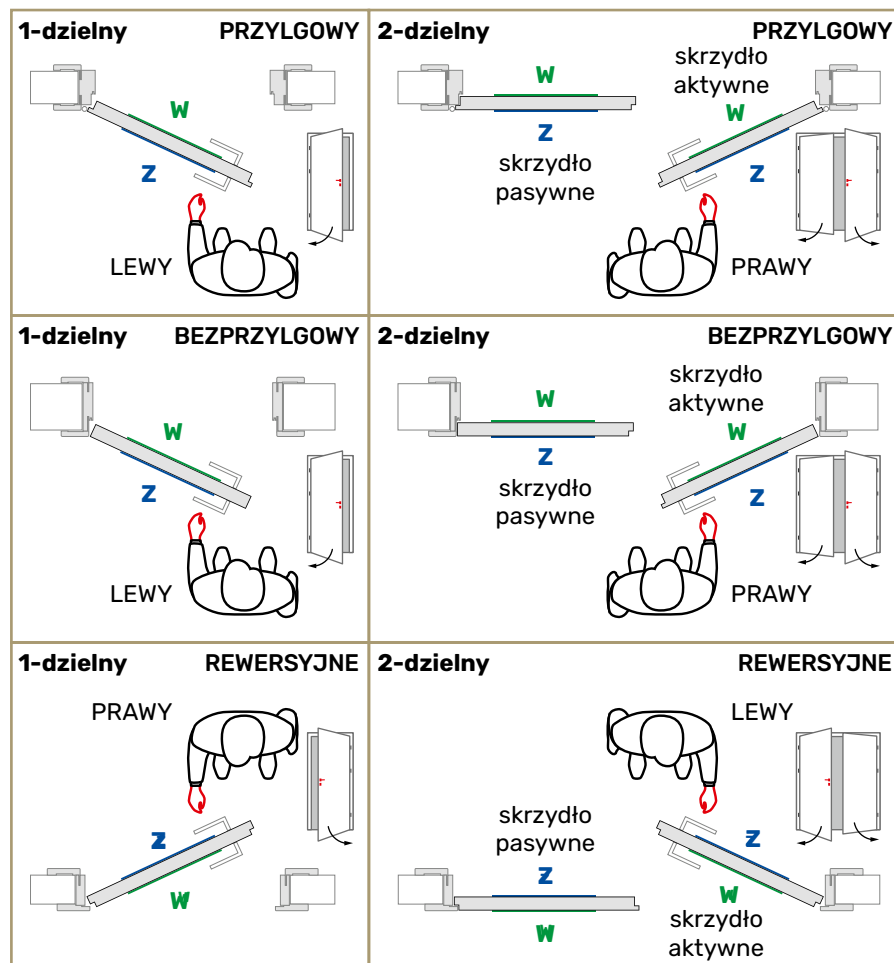
Zakres regulacji				Netto (PLN)
Strona (x1)		Strona (x2)		
Symbol	(mm)	Symbol	(mm)	
C	30-40	C	30-40	800
C	30-40	D	40-60	
C	30-40	E	60-80	
C	30-40	F	80-100	
D	40-60	D	40-60	
D	40-60	E	60-80	
D	40-60	F	80-100	
E	60-80	E	60-80	
E	60-80	F	80-100	
F	80-100	F	80-100	

NOWOŚĆ

zanim KUPI SZ DRZWI

SYSTEM ROZWIERANY – klasyczny system otwierania drzwi, w którym to skrzydło drzwiowe osadzone jest w ościeżnicy za pomocą zawias. System ten wymaga prawidłowego określenia kierunku otwierania lub też w przypadku zastosowania szkła z wzorem piaskowanym (wykonanym tylko na jednej stronie szkła) dodatkowego określenia strony piaskowania wewnętrznej lub zewnętrznej

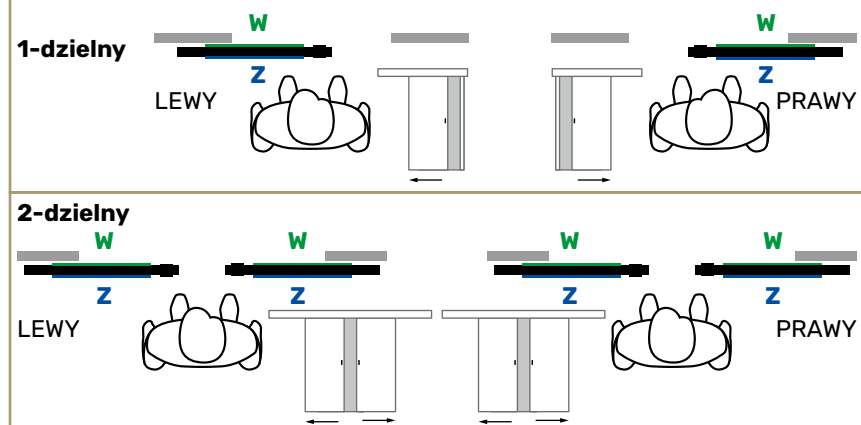
Określenie kierunku otwierania drzwi



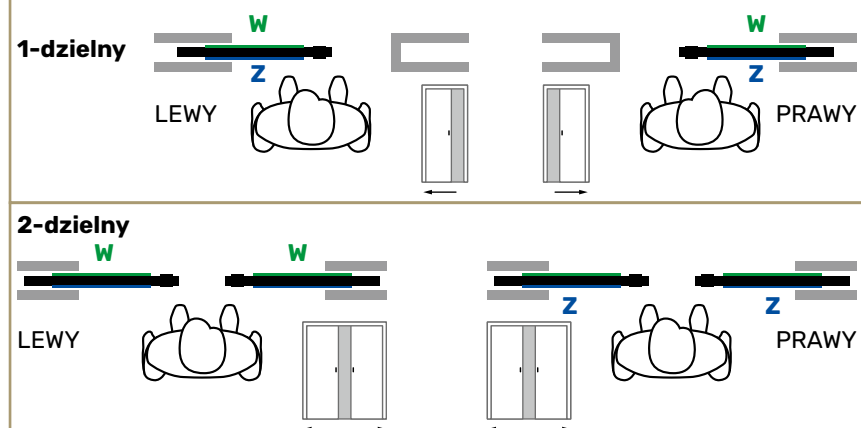
Określenie strony aplikacji na szkło **W - strona WEWNĘTRZNA** **Z - strona ZEWNĘTRZNA**

SYSTEM PRZESUWNY – system bez zawiasów, dedykowany w miejscach z ograniczonym zagospodarowaniem strefy użytkowej. Otwarcie drzwi odbywa się poprzez przesunięcie skrzydła drzwiowego wzdłuż ściany. System nie wymaga określenia kierunku otwierania.

Naścienny – w systemie tym skrzydło drzwiowe przesuwają się po ścianie, przez co montaż systemu nie wymaga większego nakładu prac przygotowawczych i wkładu finansowego (str. 48)

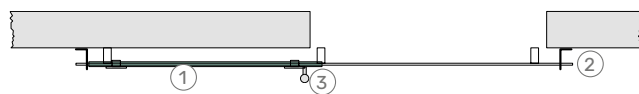


Wewnętrzścienny – skrzydło drzwiowe przesuwają się wewnątrz przygotowanej uprzednio konstrukcji nośnej ściany z karton gipsu lub tynkowanej (str. 50).

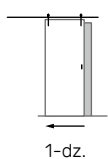


systemy przesuwne LOFTOWE

Glass



W skład zestawu wchodzi:

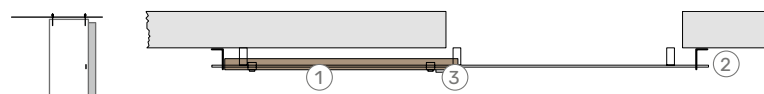


- ① Skrzydło
- ② System z samodomykaczami (1-dz.)
- ③ Akcesoria

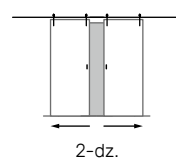
wg cennika modeli
+ 1200 zł
str. 78

System Loft Glass przeznaczony wyłącznie dla linii Glass do drzwi jednodzielnych (1-dz.).

Wood



W skład zestawu wchodzi:



- ① Skrzydło
- ② System z samodomykaczami (1-dz./2-dz.)
- ③ Akcesoria

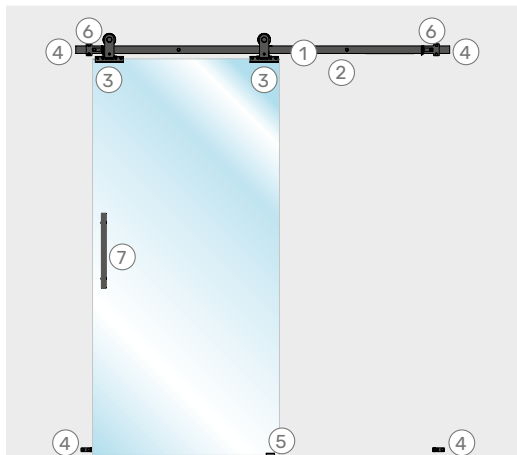
wg cennika modeli
+ 800/1600 zł
str. 78

System Loft Wood dostępny dla wszystkich linii drzwi poza Fokus, Merkury oraz Glass. System Loft Wood występuje do drzwi jednodzielnych (1-dz.) oraz dwudzielnych (2-dz.).

systemy przesuwne LOFTOWE

Glass czarny

Zamknięte



Budowa systemu

- ① Szyna jezdna
- ② Uchwyty mocujące
- ③ Łapki drzwiowe regulowane
- ④ Odbojniki
- ⑤ Prowadnik
- ⑥ Samodomykacze
- ⑦ Reling (za dopłatą)

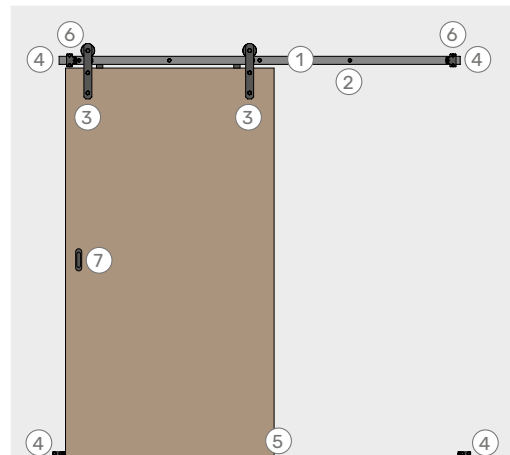
Dopłaty:

- Reling Loft Glass czarny + 150 zł



Wood czarny

Zamknięte



Budowa systemu

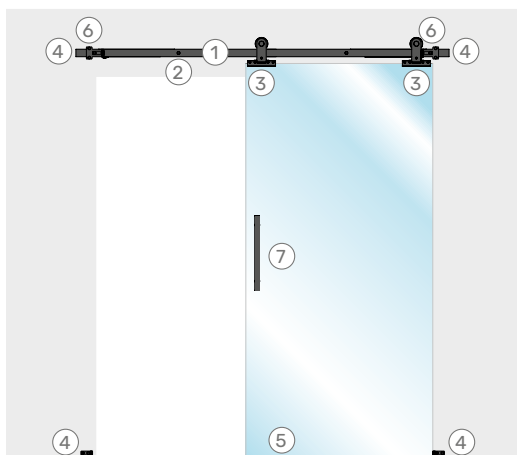
- ① Szyna jezdna
- ② Uchwyty mocujące
- ③ Łapki drzwiowe regulowane
- ④ Odbojniki
- ⑤ Prowadnik
- ⑥ Samodomykacze
- ⑦ Pochwyt (za dopłatą)

Dopłaty:

- Komplet pochwyтів zaokrąglonych + 110 zł
- Komplet pochwyтів prostokątnych + 110 zł
- Pochwyt Loft Wood czarny + 150 zł

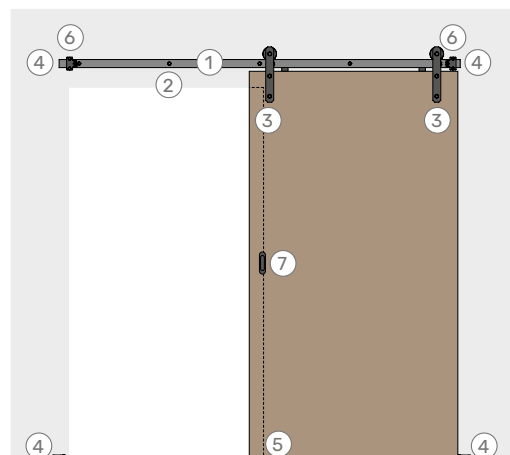


Otwarte



System Loft Gloss					
Szerokość drzwi 1-dz.	Ss	Sp	Wysokość drzwi	Hs	Hp
				S1 „60”	644
S2 „70”	744	700	H2	2090	2035
S3 „80”	844	800	H3	2140	2085
			H4	2190	2135
S4 „90”	944	900	H5	2240	2185
			H6	2290	2235
S5 „100”	1044	1000	H7	2340	2285
			H8	2390	2335
			H9	2440	2385
			H10	2490	2435

Otwarte



System Loft Wood					
Szerokość drzwi 1-dz.	Ss	Sp	Wysokość drzwi	Hs	Hp
				S1 „60”	644
S2 „70”	744	700	H2	2090	2020
			H3	2140	2070
S3 „80”	844	800	H4	2190	2120
			H5	2240	2170
S4 „90”	944	900	H6	2290	2220
			H7	2340	2270
S5 „100”	1044	1000	H8	2390	2320
			H9	2440	2370
			H10	2490	2420

Szerokość drzwi 2-dz.	Ss-A	Ss-p	Sp
S6 „120”	644	644	1200
S8 „140”	744	744	1400
S10 „160”	844	844	1600
S12 „180”	944	944	1800

Legenda:

Ss Szerokość skrzydła w mm

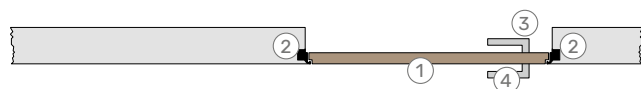
Hs Wysokość skrzydła w mm

Sp Szerokość światła przejścia w mm

Hp Wysokość światła przejścia w mm

system ukryty **DISCREET**

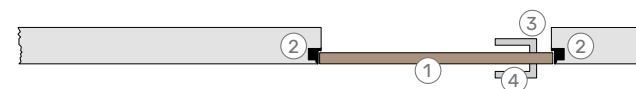
Do wewnątrz



W skład zestawu wchodzi:

- ① Skrzydło kąta rozwarcia **90°** wg cennika modeli
- ② Ościeżnica aluminiowa (1-dz.) z uszczelką: białą, szarą lub czarną + 1200 zł
- ③ Zamek magnetyczny w standardzie
- ④ Akcesoria str. 78-79

Na zewnątrz



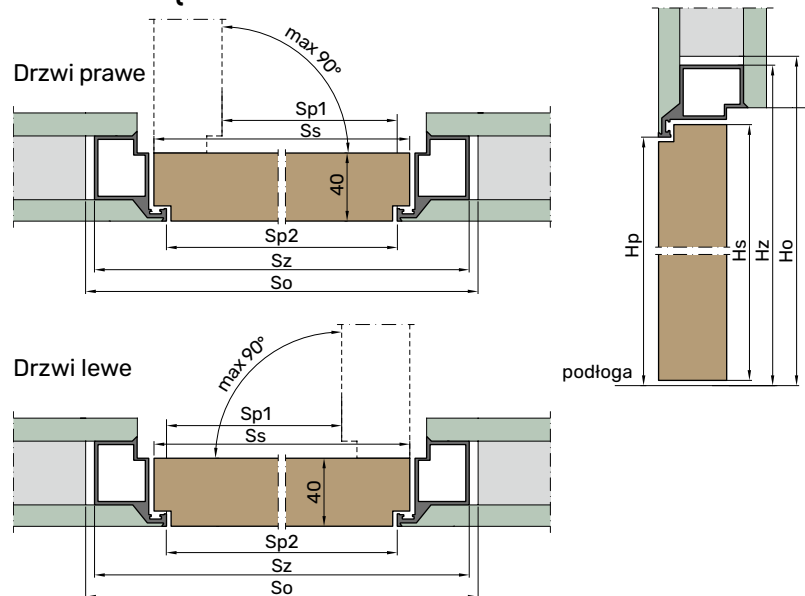
W skład zestawu wchodzi:

- ① Skrzydło kąta rozwarcia **180°** wg cennika modeli
- ② Ościeżnica aluminiowa (1-dz.) z uszczelką: białą, szarą lub czarną + 1200 zł
- ③ Zamek magnetyczny w standardzie
- ④ Akcesoria str. 78-79

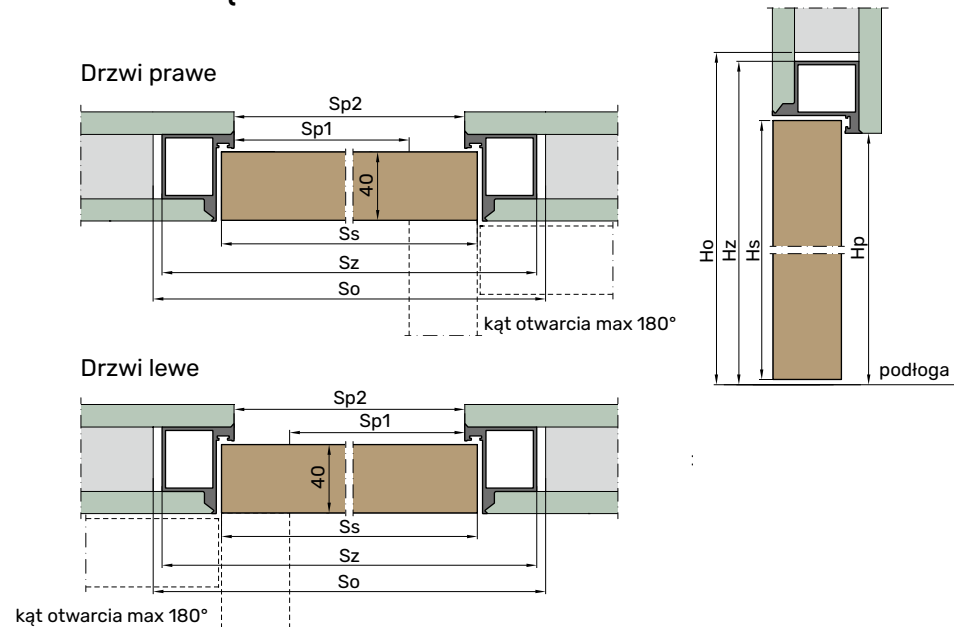
Istnienie możliwość przygotowania skrzydła pod malowanie własne przy wyborze modelu Barcelona B.5.

system ukryty DISCREET

Do wewnątrz



Na zewnątrz



system DISCREET

Discreet do wewnątrz										
Szerokość drzwi 1-dz.	Ss	Sp1	Sp2	Sz	So	Wysokość drzwi	Hs	Hp	Hz	Ho
							S1 „60”	620	572	605
S2 „70”	720	672	705	790	800	H2	2087	2087	2129	2136
S3 „80”	820	772	805	890	900	H3	2137	2137	2179	2186
S4 „90”	920	872	905	990	1000	H4	2187	2187	2229	2236
S5 „100”	1020	972	1005	1090	1100	H5	2237	2237	2279	2286
						H6	2287	2287	2329	2336
						H7	2337	2337	2379	2386
						H8	2387	2387	2429	2436
						H9	2437	2437	2479	2486
						H10	2487	2487	2529	2536

Tabela z ilością zawiasów						
		szerokość skrzydła				
		S1	S2	S3	S4	S5
wysokość skrzydła	H1	2				
	H2					3
	H3					
	H4					
	H5					4
	H6	3				
	H7					
	H8					
	H9					
	H10					

Discreet na zewnątrz										
Szerokość drzwi 1-dz.	Ss	Sp1	Sp2	Sz	So	Wysokość drzwi	Hs	Hp	Hz	Ho
							S1 „60”	620	572	605
S2 „70”	720	672	705	790	800	H2	2077	2077	2119	2126
S3 „80”	820	772	805	890	900	H3	2127	2127	2169	2176
S4 „90”	920	872	905	990	1000	H4	2177	2177	2219	2226
S5 „100”	1020	972	1005	1090	1100	H5	2227	2227	2269	2276
						H6	2277	2277	2319	2326
						H7	2327	2327	2369	2376
						H8	2377	2377	2419	2426
						H9	2427	2427	2469	2476
						H10	2477	2477	2519	2526

Legenda:

- Ss Szerokość skrzydła w mm
- Sp1 Szerokość światła przejścia w mm
- Sp2 Szerokość światła przejścia ościeżnicy w mm
- Sz Szerokość zewnętrzna ościeżnicy w mm
- So Szerokość otworu montażowego ościeżnicy w mm
- Hs Wysokość skrzydła w mm
- Hp Wysokość światła przejścia ościeżnicy w mm
- Hz Wysokość zewnętrzna ościeżnicy w mm
- Ho Wysokość otworu montażowego ościeżnicy w mm

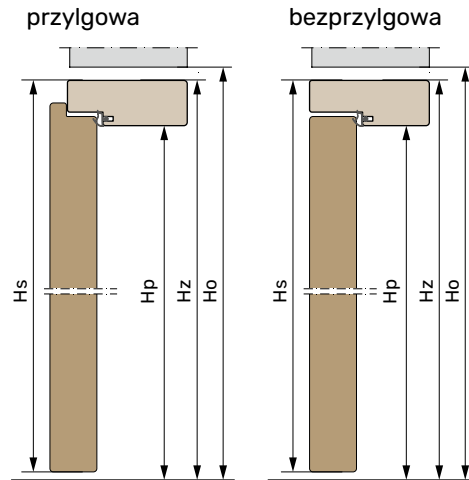
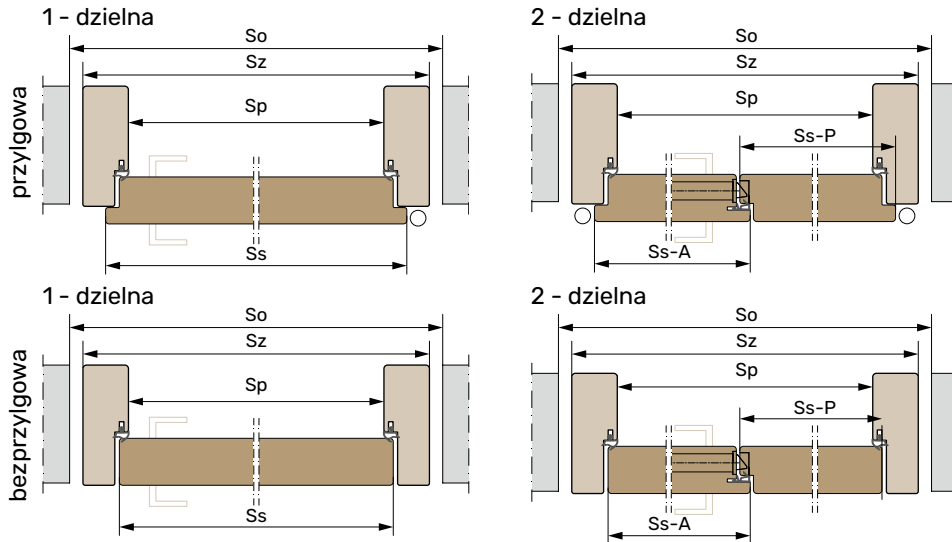
Ościeżnica aluminiowa DISCREET posiada w standardzie środek gruntujący do samodzielnego naniesienia, który to umożliwił dalsze malowanie farbami ściennymi.

Doplaty:

- Dodatkowy zawias Discreet* +120 zł
- Nietypowe wymiary drzwi str. 75
- Malowana kryjąco wg palety RAL +400 zł

ościeżnica STAŁA PRZYLGOWA I BEZPRZYLGOWA

OŚCIEŻNICA STAŁA – ekonomiczna wersja ościeżnicy do drzwi wewnętrznych. Możliwość montażu również na każdego rodzaju i grubości ściany z dodatkowymi opaskami maskującymi lub ćwierćwałkiem. Ościeżnica w całości wykonana jest z drewna sosnowego wykończonego od zewnątrz płytą MDF lub fornirem dębowym w zależności od rodzaju wybranego wykończenia.



Wymiar ościeżnicy 42x90	Netto (PLN)	
	1-dzielna	2-dzielna
przylgowa	640	840
bezprzylgowa	940	1240

Dopłaty:

- Szerokość "100" przylgowa/bezprzylgowa + 70/300 zł
- Dodatkowy zawias ukryty 3D* + 140 zł
- Zawias ukryty 3D - kolor czarny lub biały (za 1 szt.) + 10 zł
- Zawias ukryty 3D - kolor złoty (za 1 szt.) + 30 zł
- Nietypowe wymiary drzwi str. 75
- Istnieje możliwość zmniejszenia szerokości ościeżnicy pod węższy otwór budowlany o 2 lub 4 cm bez dopłaty

Szerokość drzwi 1-dz.	Ss przylgowe	Ss bezprzylgowe	Sp	Sz	So
S1 „60”	644	620	602	686	710
S2 „70”	744	720	702	786	810
S3 „80”	844	820	802	886	910
S4 „90”	944	920	902	986	1010
S5 „100”	1044	1020	1002	1086	1110

Wysokość drzwi	Hs przylgowe	Hs bezprzylg.	Hp	H _z	Ho
H1	2050	2037	2035	2077	2090
H2	2090	2077	2075	2117	2130
H3	2140	2127	2125	2167	2180
H4	2190	2177	2175	2217	2230
H5	2240	2227	2225	2267	2280
H6	2290	2277	2275	2317	2330
H7	2340	2327	2325	2367	2380
H8	2390	2377	2375	2417	2430
H9	2440	2427	2425	2467	2480
H10	2490	2477	2475	2517	2530

Szerokość drzwi 2-dz.	przylgowe		bezprzylgowe		Sp	Sz	So
	Ss-A	Ss-P	Ss-A	Ss-P			
S6 „120”	844	444	832	432	1237	1321	1350
S7 „130”	844	544	832	532	1337	1421	1450
	944	444	932	432			
S8 „140”	844	644	832	632	1437	1521	1550
	944	544	932	532			
S9 „150”	844	744	832	732	1537	1621	1650
	944	644	932	632			
S10 „160”	844	844	832	832	1637	1721	1750
S11 „170”	944	844	932	832	1737	1821	1850
S12 „180”	944	944	932	932	1837	1921	1950

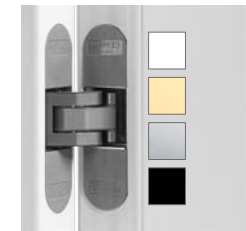
Tabela z ilością zawiasów								
wysokość skrzydła	1-dzielne							
	1-dzielne				2-dzielne			
	S1	S2	S3	S4	S5	S1-S4	S5	100
	60	70	80	90	100	60-90	100	
H1	2*							
H2	2*							
H3	2*							
H4	2*							
H5	2*							
H6	2*							
H7	2*							
H8	2*							
H9	2*							
H10	2*							

Legenda:

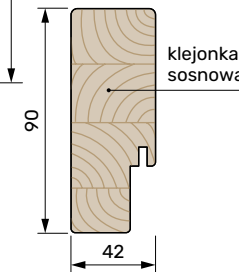
- Ss Szerokość skrzydła w mm
- Ss-A Szerokość skrzydła Aktywnego w mm (wersja 2-dzielna)
- Ss-P Szerokość skrzydła Pasywnego w mm (wersja 2-dzielna)
- Sp Szerokość światła przejścia ościeżnicy w mm
- Sz Szerokość zewnętrzna ościeżnicy w mm
- So Szerokość otworu montażowego ościeżnicy w mm
- Sc Szerokość całkowita (z opaskami) ościeżnicy w mm
- Hs Wysokość skrzydła w mm
- Hp Wysokość światła przejścia ościeżnicy w mm
- H_z Wysokość zewnętrzna ościeżnicy w mm
- Ho Wysokość otworu montażowego ościeżnicy w mm
- Hc Wysokość całkowita (z opaskami) ościeżnicy w mm



Zawias dwuczopowy



Zawias UKRYTY 3D

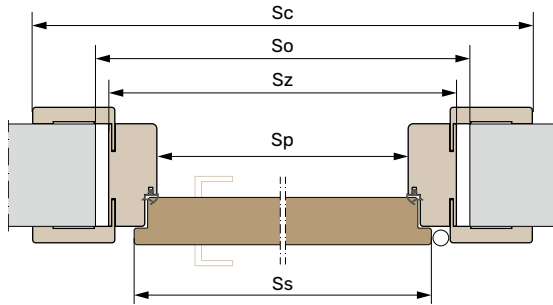


*2 szt. tylko dla bezprzylgowych, dla przylgowych 3 szt.

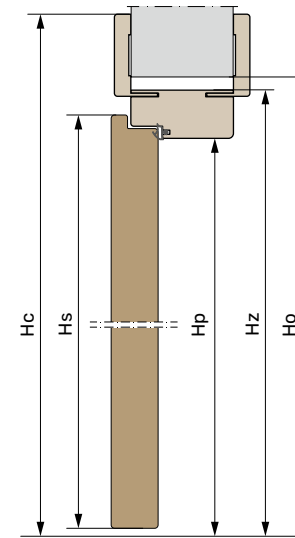
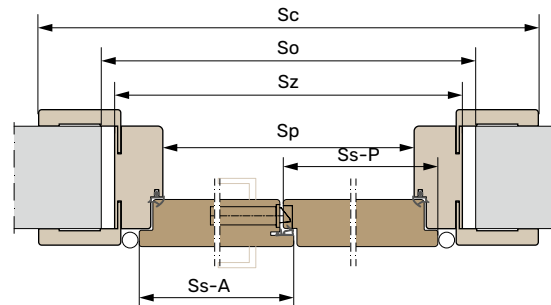
ościeżnica REGULOWANA PRZYLGOWA

OŚCIEŻNICA REGULOWANA PRZYLGOWA – najczęściej stosowana ościeżnica w drzwiach wewnętrznych. Dzięki zastosowaniu obustronnych opasek maskujących wraz z możliwością regulacji pozwala na montaż na każdego rodzaju ścianie w grubościach od 75 do 500 mm. Szerokość standardowa opaski maskującej wynosi 80 mm, natomiast oferujemy wersję z poszerzoną opaską górną na 120 mm w celu umożliwienia montażu ościeżnicy w wyższych otworach budowlanych.

1 - dzielna



2 - dzielna



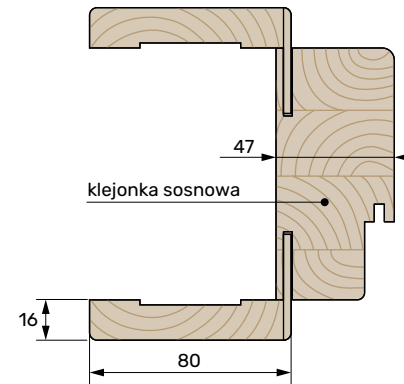
Symbol	Zakres regulacji Grubość muru (mm)	Netto (PLN)	
		1-dz.	2-dz.
B	75-95	1120	1370
C	95-120	1140	1390
D	120-140	1160	1410
E	140-160	1180	1430
F	160-180	1200	1450
G	180-200	1220	1470
H	200-220	1240	1490
I	220-240	1260	1510
J	240-260	1280	1530
K	260-280	1300	1550
L	280-300	1320	1570
M	300-320	1340	1590
N	320-340	1360	1610
O	340-360	1380	1630
P	360-380	1400	1650
R	380-400	1420	1670
S	400-420	1440	1690
T	420-440	1460	1710
U	440-460	1480	1730
V	460-480	1500	1750
W	480-500	1520	1770

Szerokość drzwi 1-dz.	Ss	Sp	Sz	So	Sc
S1 „60”	644	602	696	720	844
S2 „70”	744	702	796	820	944
S3 „80”	844	802	896	920	1044
S4 „90”	944	902	996	1020	1144
S5 „100”	1044	1002	1096	1120	1244

Wysokość drzwi	Hs	Hp	Hh	Ho	Hc
H1	2050	2035	2082	2100	2156
H2	2090	2075	2122	2140	2196
H3	2140	2125	2172	2190	2246
H4	2190	2175	2222	2240	2296
H5	2240	2225	2272	2290	2346
H6	2290	2275	2322	2340	2396
H7	2340	2325	2372	2390	2446
H8	2390	2375	2422	2440	2496
H9	2440	2425	2472	2490	2546
H10	2490	2475	2522	2540	2596

Szerokość drzwi 2-dz.	Ss-A	Ss-P	Sp	Sz	So	Sc
S6 „120”	844	444	1237	1331	1360	1479
S7 „130”	844	544	1337	1431	1460	1579
S8 „140”	844	644	1437	1531	1560	1679
S9 „150”	844	744	1537	1631	1660	1779
S10 „160”	844	844	1637	1731	1760	1879
S11 „170”	944	844	1737	1831	1860	1979
S12 „180”	944	944	1837	1931	1960	2079

		Tabela z ilością zawiasów dla drzwi przylgowych						
		1-dzielne				2-dzielne		
		S1	S2	S3	S4	S5	S1-S4	S5
		60	70	80	90	100	60-90	100
wysokość skrzydła	H1	2						
	H2	2						
	H3	2						
	H4	3						
	H5	3						
	H6	3						
	H7	4						
	H8	4						
	H9	4						
	H10	4						



Panel pojedynczy

- zakres:
- B-J (Dąb Prosty, Dąb Flader, Struktura RAL)
 - B-N (Gładki RAL)



Panel podwójny

- zakres:
- K-W (Dąb Prosty, Dąb Flader, Struktura RAL)
 - O-W (Gładki RAL)



Zawias dwuczopowy

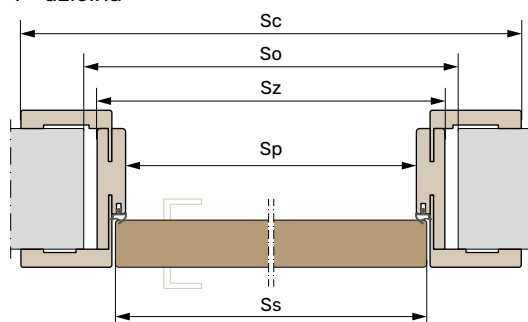
Dopłaty:

- Szerokość „100” + 120 zł
- Wersja DELUX – opaska górna 120 mm – kpl. na dwie strony (1-dz. / 2-dz.) + 200 zł / 300 zł str. 75
- Nietypowe wymiary drzwi
- Istnieje możliwość zmniejszenia szerokości ościeżnicy pod węższy otwór budowlany o 2 lub 4 cm bez dopłaty

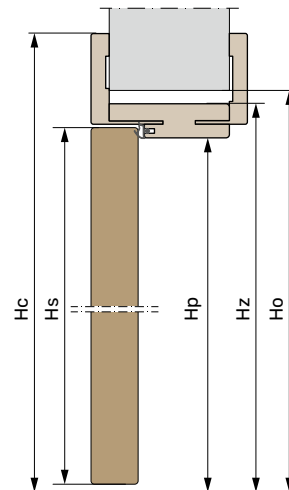
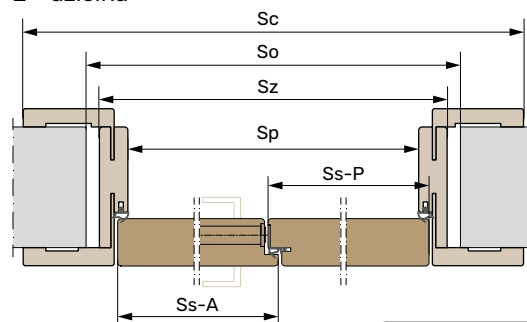
ościeżnica REGULOWANA BEZPRZYLGOWA

OŚCIEŻNICA REGULOWANA BEZPRZYLGOWA – stanowi bardziej nowoczesną i modernistyczną wersję ościeżnicy regulowanej przylgowej. Wyróżnia ją zastosowanie zawiasów ukrytych, a także zrównanie płaszczyzny opaski z powierzchnią skrzydła od strony otwierania drzwi. Podobnie jak przy ościeżnicy przylgowej konstrukcja wykonana jest z MDF oraz dodatkowo wzmocniona sklejką sosnową od strony muru.

1 - dzielna



2 - dzielna

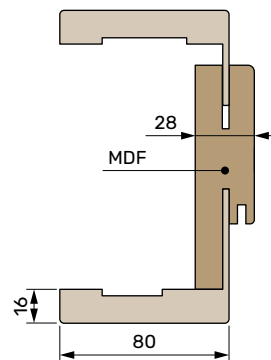


Szerokość drzwi 1-dz.	Ss	Sp	Sz	So	Sc
S1 „60”	620	602	658	690	786
S2 „70”	720	702	758	790	886
S3 „80”	820	802	858	890	986
S4 „90”	920	902	958	990	1086
S5 „100”	1020	1002	1058	1090	1186

Wysokość drzwi	Hs	Hp	Hh	Ho	Hc
H1	2037	2035	2063	2080	2127
H2	2077	2075	2103	2120	2167
H3	2127	2125	2153	2170	2217
H4	2177	2175	2203	2220	2267
H5	2227	2225	2253	2270	2317
H6	2277	2275	2303	2320	2367
H7	2327	2325	2353	2370	2417
H8	2377	2375	2403	2420	2467
H9	2427	2425	2453	2470	2517
H10	2477	2475	2503	2520	2567

Szerokość drzwi 2-dz.	Ss-A	Ss-P	Sp	Sz	So	Sc
S6 „120”	832	432	1237	1293	1330	1421
S7 „130”	832	532	1337	1393	1430	1521
S8 „140”	832	632	1437	1493	1530	1621
S9 „150”	832	732	1537	1593	1630	1721
S10 „160”	832	832	1637	1693	1730	1821
S11 „170”	932	832	1737	1793	1830	1921
S12 „180”	932	932	1837	1893	1930	2021

		1-dzielne					2-dzielne	
		S1	S2	S3	S4	S5	S1-S4	S5
wysokość skrzydła	H1	2					3	
	H2	2					3	
	H3	2					3	
	H4	2					3	
	H5	2					3	
	H6	3					3	
	H7	3					3	
	H8	3					4	
	H9	3					4	
	H10	3					4	



Zawias UKRYTY 3D

Legenda:

- Ss Szerokość skrzydła w mm
- Ss-A Szerokość skrzydła Aktywnego w mm (wersja 2-dzielna)
- Ss-P Szerokość skrzydła Pasywnego w mm (wersja 2-dzielna)
- Sp Szerokość światła przejścia ościeżnicy w mm
- Sz Szerokość zewnętrzna ościeżnicy w mm
- So Szerokość otworu montażowego ościeżnicy w mm
- Sc Szerokość całkowita (z opaskami) ościeżnicy w mm
- Hs Wysokość skrzydła w mm
- Hp Wysokość światła przejścia ościeżnicy w mm
- Hh Wysokość zewnętrzna ościeżnicy w mm
- Ho Wysokość otworu montażowego ościeżnicy w mm
- Hc Wysokość całkowita (z opaskami) ościeżnicy w mm

Symbol	Zakres regulacji Grubość muru (mm)	Netto (PLN)	
		1-dz.	2-dz.
A	75-85	1340	1690
B	85-100	1360	1710
C	100-120	1380	1730
D	120-140	1400	1750
E	140-160	1420	1770
F	160-180	1440	1790
G	180-200	1460	1810
H	200-220	1480	1830
I	220-240	1500	1850
J	240-260	1520	1870
K	260-280	1540	1890
L	280-300	1560	1910
M	300-320	1580	1930
N	320-340	1600	1950
O	340-360	1620	1970
P	360-380	1640	1990
R	380-400	1660	2010
S	400-420	1680	2030
T	420-440	1700	2050
U	440-460	1720	2070
V	460-480	1740	2090
W	480-500	1760	2110

Panel pojedynczy

- zakres:
- A-J (Dąb Prosty, Dąb Flader, Struktura RAL)
 - A-N (Gładki RAL)



Panel podwójny

- zakres:
- K-W (Dąb Prosty, Dąb Flader, Struktura RAL)
 - O-W (Gładki RAL)



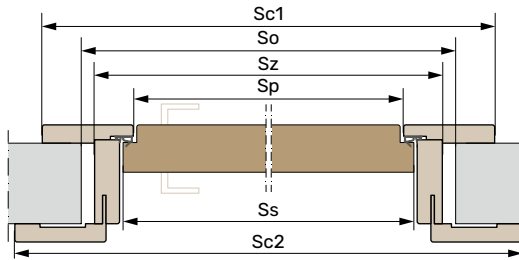
Dopłaty:

- Wersja DELUX - opaska górna 120 mm - kpl. na dwie strony (1-dz. / 2-dz.) + 200 zł / 300 zł
- Dodatkowy zawias ukryty 3D* + 140 zł
- Zawias ukryty 3D - kolor czarny lub biały (za 1 szt.) + 10 zł
- Zawias ukryty 3D - kolor złoty (za 1 szt.) + 30 zł
- Nietypowe wymiary drzwi str. 75

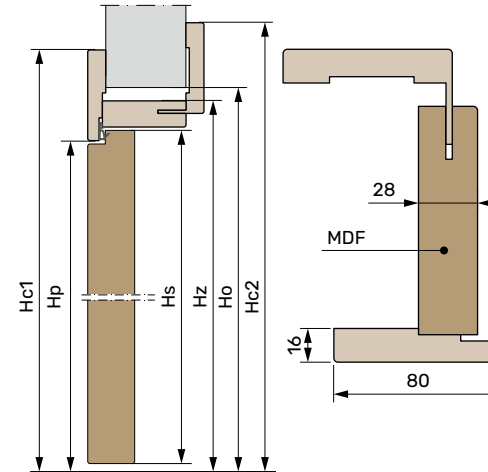
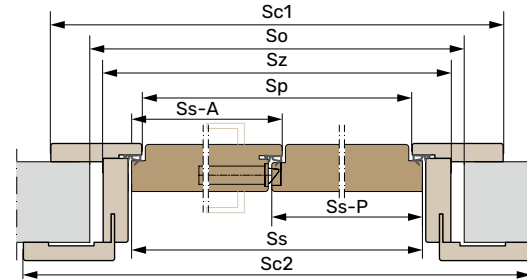
ościeżnica REGULOWANA REWERSYJNA

OŚCIEŻNICA REGULOWANA REWERSYJNA – w swojej budowie ościeżnica jest bardzo zbliżona do ościeżnicy przylgowej. Różnica polega na stronie licowania, która jak nazwa wskazuje jest rewersyjna względem ościeżnicy bez przylgowej. Jeśli chcemy uzyskać w korytarzu efekt zlicowania drzwi ze ścianą, a jednocześnie chcemy je otwierać do środka pokoju, aby przypadkiem kogoś nie uderzyć wychodząc to ościeżnica rewersyjna będzie idealnym rozwiązaniem.

1 - dzielna



2 - dzielna



Symbol	Zakres regulacji Grubość muru (mm)	Netto (PLN)	
		1-dz.	2-dz.
A	75-85	1640	2190
B	85-100	1660	2210
C	100-120	1680	2230
D	120-140	1700	2250
E	140-160	1720	2270
F	160-180	1740	2290
G	180-200	1760	2310
H	200-220	1780	2330
I	220-240	1800	2350
J	240-260	1820	2370
K	260-280	1840	2390
L	280-300	1860	2410
M	300-320	1880	2430
N	320-340	1900	2450
O	340-360	1920	2470
P	360-380	1940	2490
R	380-400	1960	2510
S	400-420	1980	2530
T	420-440	2000	2550
U	440-460	2020	2570
V	460-480	2040	2590
W	480-500	2060	2610

Szerokość drzwi 1-dz.	Ss	Sp	Sz	So	Sc1	Sc2
S1 „60”	618	602	682	710	762	810
S2 „70”	718	702	782	810	862	910
S3 „80”	818	802	882	910	962	1010
S4 „90”	918	902	982	1010	1062	1110
S5 „100”	1018	1002	1082	1110	1162	1210

Wysokość drzwi	Hs	Hp	Hz	Ho	Hc1	Hc2
H1	2050	2049	2089	2100	2129	2153
H2	2090	2089	2129	2140	2169	2193
H3	2140	2139	2179	2190	2219	2243
H4	2190	2189	2229	2240	2269	2293
H5	2240	2239	2279	2290	2319	2343
H6	2290	2289	2329	2340	2369	2393
H7	2340	2339	2379	2390	2419	2443
H8	2390	2389	2429	2440	2469	2493
H9	2440	2439	2479	2490	2519	2543
H10	2490	2489	2529	2540	2569	2593

		Tabela z ilością zawiasów dla drzwi rewersyjnych							
		1-dzielne				2-dzielne			
wysokość skrzydła		S1 60	S2 70	S3 80	S4 90	S5 100	S1-S4 60-90	S5 100	
	H1	2				3	3		
	H2	2				3	3		
	H3	2				3	3		
	H4	2				3	3		
	H5	2				3	3		
	H6	2				3	3		
	H7	2				3	3		
	H8	2				3	3		
	H9	2				3	3		
H10	2				3	3			

Panel pojedynczy

- zakres:
- A-J (Dąb Prosty, Dąb Flader, Struktura RAL)
 - A-N (Gładki RAL)

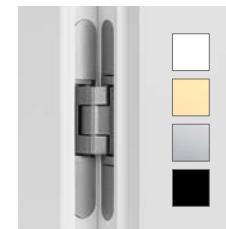
Panel podwójny

- zakres:
- K-W (Dąb Prosty, Dąb Flader, Struktura RAL)
 - O-W (Gładki RAL)

Szerokość drzwi 2-dz.	Ss-A	Ss-P	Sp	Sz	So	Sc1	Sc2
S6 „120”	618	618	1212	1292	1320	1372	1420
S7 „130”	718	718	1312	1392	1420	1472	1520
S8 „140”	718	718	1412	1492	1520	1572	1620
S9 „150”	818	818	1512	1592	1620	1672	1720
S10 „160”	818	818	1612	1692	1720	1772	1820
S11 „170”	918	918	1712	1792	1820	1872	1920
S12 „180”	918	918	1812	1892	1920	1972	2020

Legenda:

- Ss Szerokość skrzydła w mm
- Sp Szerokość światła przejścia ościeżnicy w mm
- Sz Szerokość zewnętrzna ościeżnicy w mm
- So Szerokość otworu montażowego ościeżnicy w mm
- Sc1 Szerokość całkowita (z opaskami) ościeżnicy od strony zawiasowej mm
- Sc2 Szerokość całkowita (z opaskami) ościeżnicy od strony futryny mm
- Hs Wysokość skrzydła w mm
- Hp Wysokość światła przejścia ościeżnicy w mm
- Hz Wysokość zewnętrzna ościeżnicy w mm
- Ho Wysokość otworu montażowego ościeżnicy w mm
- Hc1 Wysokość całkowita (z opaskami) ościeżnicy od strony zawiasowej mm
- Hc2 Wysokość całkowita (z opaskami) ościeżnicy od strony futryny mm



Zawias UKRYTY 3D

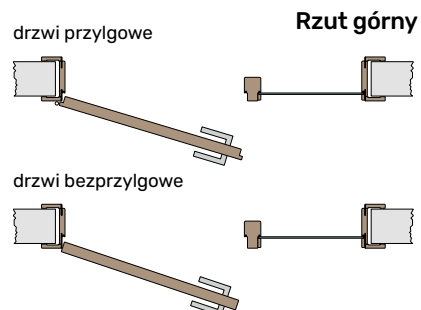
Dopłaty:

- Szerokość "100" + 300 zł
- Dodatkowy zawias ukryty 3D dla szer. "60-90" + 200 zł
- Zawias ukryty 3D w kolorze czarnym lub białym (za 1 szt.) + 10 zł
- Zawias ukryty 3D w kolorze złotym (za 1 szt.) + 140 zł
- Wersja DELUX - (opaska górna 120 mm) kpl. na dwie stron + 200 zł
- Nietypowe wymiary drzwi str. 75

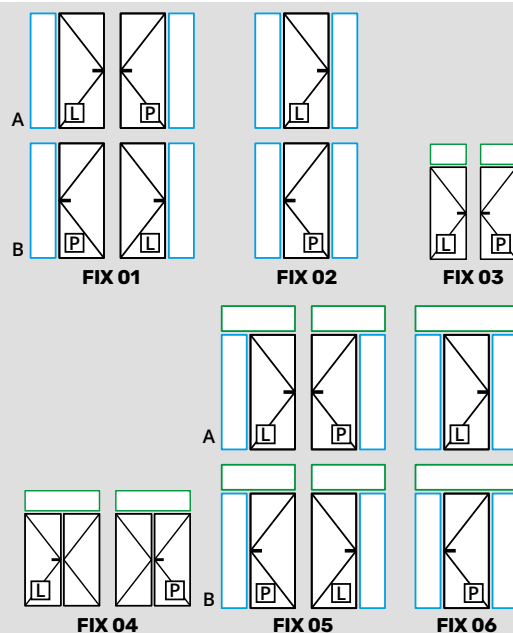
do ościeżnicy NAŚWIETLA

Naświetle FIX – rodzaj doświetla stosowany zarówno w dostawkach bocznych jak i naświetlach górnych. Konstrukcja bazuje na ramie uzupełnionej szkłem. Opcja dostępna dla każdego rodzaju skrzydła. Wygląda tożsamo niezależnie od modelu drzwi. Występuje wersja przylgowa i bezprzylgowa.

Zestaw FIX 01
Dopasowany do skrzydła



Dostępne zestawy i warianty położenia naświetla

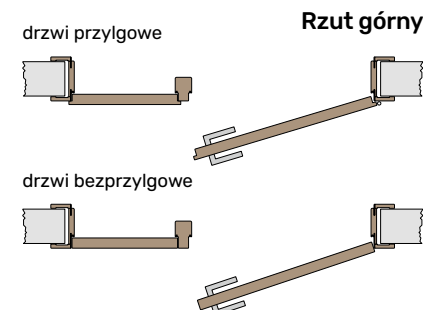


- A** Położenie naświetla od strony ZAWIAS (FIX / IMITACJA 01, 05)
B Położenie naświetla od strony ZAMKA (FIX / IMITACJA 01, 05)

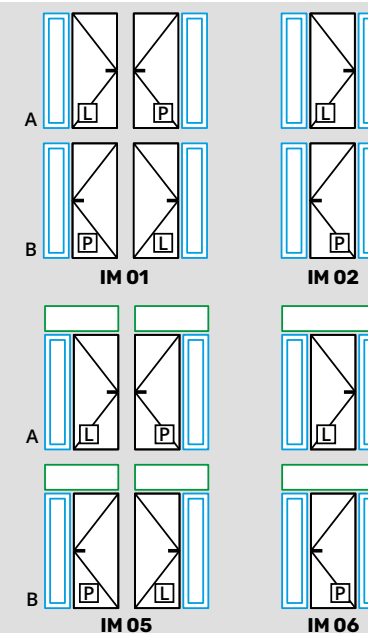
- P** Kierunek skrzydła PRAWY
L Kierunek skrzydła LEWY

Naświetle IMITACJA – rodzaj dostawki stosowanej wyłącznie jako dostawka boczna. Jak nazwa wskazuje w tej konstrukcji dodatkowa część drzwi imituje model skrzydła drzwi. Można ją łączyć z dostawką FIX w naświetlu. Występuje wersja przylgowa i bezprzylgowa.

Zestaw IM 01



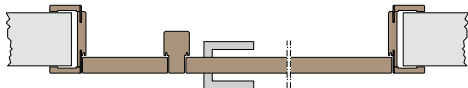
Dostępne zestawy i warianty położenia naświetla



do ościeżnicy NAŚWIETLA

Przekroje naświetli

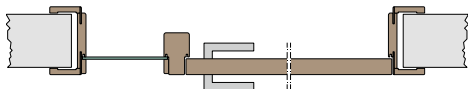
przekrój poziomy drzwi z naświetlem imitującym skrzydło



przekrój poziomy drzwi z naświetlami imitującymi skrzydła




przekrój poziomy drzwi z naświetlem fix



przekrój poziomy drzwi z naświetlami fix



Rodzaje naświetli FIX i IMITACJI



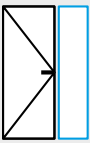
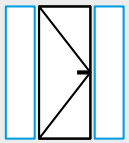
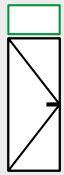
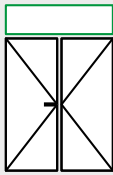
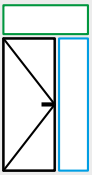
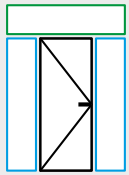
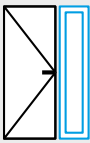
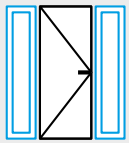
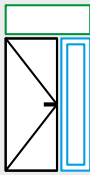
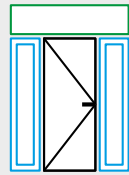
Przykład imitacji do modelu skrzydła MERKURY A.1

OPCJA	FIX nowoczesna	FIX tradycyjna	Imitacja A	Imitacja B	Imitacja C	Imitacja D
MODELE SKRZYDEŁ	wszystkie	wszystkie	wszystkie	wszystkie	Linia Focus	Baron B.3 Malaga A.2/A.3/A.4
OPIS	szklana bez ramy skrzydła	szklana z wyrównaniem do górnego i dolnego ramiaka skrzydła	pod model skrzydła	szklana z ramą i listwą ozdobną pod model skrzydła	szklana pod wzory linii Focus	szklana z paskami na przedłużeniu szprosa
DOPLATA	str. 82	str. 82	str. 82	str. 82	str. 82	str. 82 Baron B.3/B.4: + 500 zł Malaga A.2/A.3/A.4 + 700 zł

do ościeżnicy NAŚWIETLA

**Cennik i wymiary
zestawów z naświetlami
dla ościeżnicy regulowanej
przyłgowej i bezprzyłgowej***

*ceny nie obejmują ceny skrzydła

		Naświetle FIX						Naświetle IMITACJA			
											
SYMBOL	GRUBOŚĆ MURU (MM)	FIX 01	FIX 02	FIX 03	FIX 04	FIX 05	FIX 06	IM 01	IM 02	IM 05	IM 06
A	75-85	2660	3960	2660	3160	4130	5330	3450	5540	4920	6910
B	75-95/85-100	2690	3990	2690	3190	4160	5360	3480	5570	4950	6940
C	95-120/100-120	2720	4020	2720	3220	4190	5390	3510	5600	4980	6970
D	120-140	2750	4050	2750	3250	4220	5420	3540	5630	5010	7000
E	140-160	2780	4080	2780	3280	4250	5450	3570	5660	5040	7030
F	160-180	2810	4110	2810	3310	4280	5480	3600	5690	5070	7060
G	180-200	2840	4140	2840	3340	4310	5510	3630	5720	5100	7090
H	200-220	2870	4170	2870	3370	4340	5540	3660	5750	5130	7120
I	220-240	2900	4200	2900	3400	4370	5570	3690	5780	5160	7150
J	240-260	2930	4230	2930	3430	4400	5600	3720	5810	5190	7180
K	260-280	2960	4260	2960	3460	4430	5630	3750	5840	5220	7210
L	280-300	2990	4290	2990	3490	4460	5660	3780	5870	5250	7240
M	300-320	3020	4320	3020	3520	4490	5690	3810	5900	5280	7270
N	320-340	3050	4350	3050	3550	4520	5720	3840	5930	5310	7300
O	340-360	3080	4380	3080	3580	4550	5750	3870	5960	5340	7330
P	360-380	3110	4410	3110	3610	4580	5780	3900	5990	5370	7360
R	380-400	3140	4440	3140	3640	4610	5810	3930	6020	5400	7390
S	400-420	3170	4470	3170	3670	4640	5840	3960	6050	5430	7420
T	420-440	3200	4500	3200	3700	4670	5870	3990	6080	5460	7450
U	440-460	3230	4530	3230	3730	4700	5900	4020	6110	5490	7480
V	460-480	3260	4560	3260	3760	4730	5930	4050	6140	5520	7510
W	480-500	3290	4590	3290	3790	4760	5960	4080	6170	5550	7540

DOPLĄTY:

wersja bezprzyłgowa	300	300	300	650	300	300	300	650	300	300
FIX tradycyjna	400	500	—	—	400	500	—	—	—	—
Imitacja A (pod model skrzydła)	—	—	—	—	—	—	cena skrzydła	cena skrzydła x 2	cena skrzydła	cena skrzydła x 2
szpros nad słupkiem w naświetlu górnym	—	—	—	—	200	400	—	—	200	400
szkło mleczne/bezbarwne	standard	standard	standard	standard	standard	standard	standard	standard	standard	standard
szkło grafit dymiony/czarne	220	440	160	280	440	720	220	440	440	720
aplikacja na szkło	220	440	140	280	430	720	220	440	430	720
szkło fazowane ¹ /grawerowane bezbarwne	900	1800	800	900	1800	2700	900	1800	1800	2700
inny kolor RAL	200	200	200	200	200	200	200	200	200	200

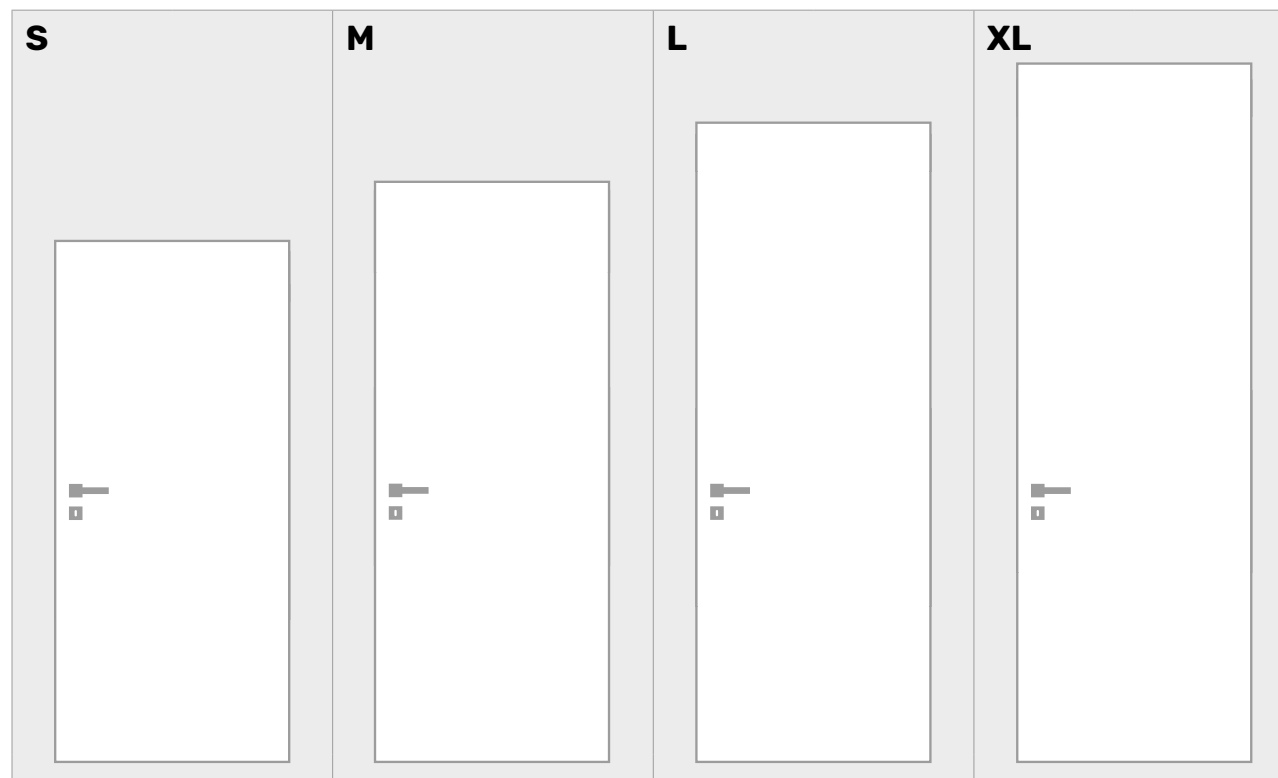
WYMIARY ZESTAWU (mm)

szerokość (z odstopniowaniem co 50 mm) ²											
MIN / MAX	1200 / 1800	1500 / 2600	„60” / „100”	„60+60” / „90+90”	1200 / 1800	1500 / 2600	1400 / 1800	1700 / 2600	1400 / 1800	1700 / 2600	
wysokość (z odstopniowaniem co 50 mm)											
MIN	2000 ³	2000 ³	2300	2300	2300	2300	2000 ³	2000 ³	2300	2300	
STANDARD	2060	2060	—	—	—	—	2060	2060	—	—	
MAX	2500	2500	2600	2600	2600	2600	2500	2500	2600	2600	

¹ nie wyklucza dopłaty za wysokość do skrzydła, ² minimalna szerokość skrzydła „80”, ³ po skróceniu drzwi - 6 cm, ⁴ w naświetlach bocznych wyłącznie przedłużenie linii poziomych fazowania, a w naświetlu górnym odpowiednio pionowych

rozmiary DRZWI NIETYPOWYCH

Dopłaty do
rozmiarów drzwi



	H1		H2,H3,H4			H5,H6,H7		H8,H9,H10	
WYSOKOŚĆ drzwi	„60” - „90”		„60” - „90”			„60” - „90”		„60” - „90”	
SZEROKOŚĆ drzwi	„100”	„100”	„60” - „90”	„100”	„100”	„60” - „90”	„100”	„60” - „90”	„100”
Skrzydła	–	180	200	380	600	780	800	980	
Ościeżnice									
stała przylgowa	–	80	200	280	250	330	300	380	
stała bezprzylgowa	–	130	300	490	350	540	400	490	
przylgowa regulowana	–	120	400	520	500	620	600	720	
bezprzylgowa regulowana	–	230	500	730	600	830	700	930	
rewersyjna regulowana	–	230	500	730	600	830	700	930	
Discreet do wewnątrz	–	230	300	530	400	630	500	730	
Discreet na zewnątrz	–	230	300	530	400	630	500	730	
przesuwne naścienne (dopłata do tunelu)	–	120	400	520	500	620	600	720	
kaseta z systemem przesuwным wewnątrzścinnym (1-dz.)	–	–	400	400	400	400	400	400	
kaseta z systemem przesuwным wewnątrzścinnym (2-dz.)	–	–	800	800	800	800	800	800	
przesuwne Loftowe Glass	–	–	–	–	–	–	–	–	
LINIE DRZWI	Wszystkie		Wszystkie			Baron, Barcelona, Lupo, Lamelo, Grand, Focus, Magnat		Baron, Barcelona, Lupo, Lamelo, Grand, Focus, Magnat	

rozmiary DRZWI

ościeżnice ELEMENTY OZDOBNE

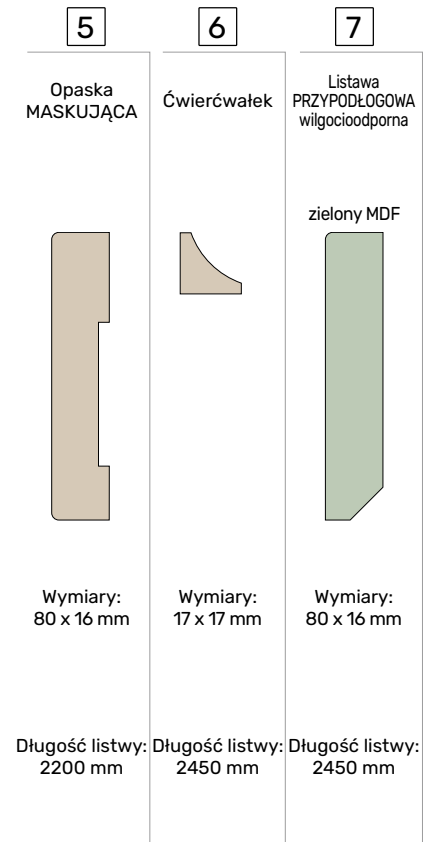
Opaski płaskie



Panele



Listwy



DOPLĄTY na jedną stronę drzwi	NETTO PLN			
1-dz ³	-/320	-/420	390	590
2-dz ³	-/420	-/520	590	890
pióro wydłużone 46 mm	40	40	40	40
wysokość: H2, H3, H4	-/ 20	-/ 20	-/ 20	-/ 20
wysokość: H5, H6, H7	-/ 30	-/ 30	-/ 30	-/ 30
wysokość: H8, H9, H10	-/ 40	-/ 40	-/ 40	-/ 40
inny kolor RAL	wg cennika ościeżnic	wg cennika ościeżnic	wg cennika ościeżnic	wg cennika ościeżnic

NETTO PLN		
120 zł / 1 listwa	80 zł / 1 listwa	160 zł / 1 listwa
30	30	30

² Opaska DELUX na ościeżnicy jest wykonywana wyłącznie na obie strony drzwi. Dopłaty zostały przedstawione przy opisie danych ościeżnic.

³ cena przed „/” obrazuje dopłatę do elementu przy zamówieniu w komplecie z ościeżnicą, cena po „/” to dopłata przy oddzielnym domówieniu elementu

ościeżnice ELEMENTY OZDOBNE

8 Opaska P4 łączenie A - 45 stopni




9 Pakiet ozdobny WERONA II - łączenie A - 45 stopni



10 Pakiet ozdobny WERONA I - łączenie B - 90 stopni




11 Opaska P4S ze stopką




12 Opaska RETRO Plus



13 Pakiet ozdobny PRESTIGE P4S ze stopką i koroną



14 Pakiet ozdobny PRESTIGE P5S ze stopką i koroną



DOPŁATY na jedną stronę drzwi	NETTO PLN						
	8	9	10	11	12	13	14
1-dz ³	50/370	220	390	100/420	120/470	440	460
2-dz ³	70/470	270	440	140/520	160/570	490	510
pióro wydłużone 46 mm	40	-	-	40	40	40	40
wysokość: H2, H3, H4	-/ 20	20	20	20	20	20	20
wysokość: H5, H6, H7	-/ 30	30	30	30	30	30	30
wysokość: H8, H9, H10	-/ 40	40	40	40	40	40	40
dopłata za inny kolor RAL	100	100	100	100	100	100	100

akcesoria DODATKI

ZAMKI DO DRZWI

Rozwiernych

KOLOR CZOŁA ZAMKA

- chrom szczotkowany
- złoty
- czarny
- biały

STANDARD do drzwi przylgowych

KOLOR CZOŁA ZAMKA

- stal szczotkowana
- złoty szczotkowany
- czarny
- biały

MAGNETYCZNY do drzwi bezprzylgowych

ZAMKI I POCHWYTY DO DRZWI

Przesuwanych

KOLOR CZOŁA ZAMKA

- chrom
- chrom matowy
- złoty
- czarny
- biały

HAKOWY z pochwytym zaokrąglonym

HAKOWY z pochwytym prostokątnym

POCHWYT zaokrąglony

POCHWYT prostokątny

OSŁONKI NA ZAWIASY

Aluminiowe „ALUX”

- chrom
- chrom satyna
- złoty
- złoty mat
- czarny mat
- biały

Mosiężna „RETRO”

mosiądz antyczny

RODZAJE SZKŁA PRZEZIERNE

bezbarwne grafit dymiony

A,C,D A,C,D

NIEPRZEZIERNE przepuszczające światło

mleczne decormat

A,C,D B,D

NIEPRZEZIERNE nieprzepuszczające światła

czarne

A,C,D

dostępne w wersji



- A - 4 mm VSG bezpieczne (ramiakowe, płytowe)
- B - 6 mm VSG bezpieczne (ramiakowe, płytowe)
- C - 8 mm VSG bezpieczne (Focus)
- D - 8 mm ESG hartowane (Glass)

ZAWIASY DO DRZWI BEZPRZYLGOWYCH

chrom satyna złoty czarny mat biały

USZCZELKA OPADAJĄCA



WKŁADKA DO ZAMKA



RODZAJE APLIKACJI NA SZKLE

PIASKOWANIE szerokość aplikacji 8 mm każdy rodzaj szkła

1-stronne 2-stronne

RAMKA pojedyncza RAMKA podwójna SZPROS

FAZOWANIE na szkło bezbarwnym na szkło decormat

1-stronne

6 mm 6 mm

GRAWEROWANIE na szkło bezbarwnym

1-stronne

6 mm

KRATKA SZPROS

MAGNETYCZNY ODBOJNIK DRZWIOWY



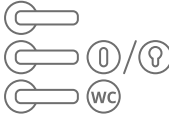

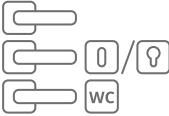

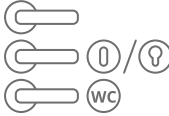

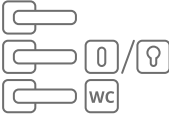

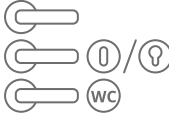









- brak wystających części
- bez ryzyka potknięcia
- nie uszkadza skrzydła
- prosty i szybki montaż

DOPLATY

Zamek standard, magnetyczny i hakowy - czarny, złoty lub biały	+ 25 zł
Zamek hakowy KL z pochwytami	+ 200 zł
Zamek hakowy WK/WC z pochwytami	+ 230 zł
Komplet pochwytów	+ 110 zł
Reling Loft Glass / pochwyt Loft Wood	+ 150 zł
Osłonki na zawiasy do drzwi przylgowych	
ALUX + 45 zł / kpl. 3 szt. zawias (na 1 szt. drzwi)	
+ 60 zł / kpl. 4 szt. zawias (na 1 szt. drzwi)	
RETRO + 105 zł / kpl. 3 szt. zawias (na 1 szt. drzwi)	
+ 140 zł / kpl. 4 szt. zawias (na 1 szt. drzwi)	
Podcięcie wentylacyjne w ramiaku	+ 30 zł
Podcięcie wentylacyjne w szkło - GLASS	+ 220 zł
Magnetyczny odbojnik drzwiowy bezbarwny	+ 120 zł
Obojnik drzwiowy	+ 40 zł
Uszczelka opadająca	+ 170 zł
Próg drewniany wewnętrznościenne 25 x 90 mm	+ 170 zł
Wkładka 25/35 inox do drzwi przylgowych	+ 40 zł
Wkładka 35/35 inox do drzwi bezprzylgowych	+ 50 zł
Wkładka 17/31 inox do drzwi GLASS	+ 100 zł
Panele ścienne	projekt indywidualny

PODCIĘCIE WENTYLACYJNE

Płytkowe Ramiakowe Focus Glass

WARIANT	CENA NETTO (za komplet)	MODEL	WYKOŃCZENIE	WARIANT	CENA NETTO (za komplet)	MODEL	WYKOŃCZENIE
	210 270 320	AZALIA 	01 02 03 04 05 06		170 230 280	PYROLA 	01 02 03 04 05
	170 230 280	KALMIA 	01 02 03 04		210 270 320	PINA 	01 02 03 04 05
	210 270 320	DALIA 	01 02 03 04 05 06		250 310 360	RAFLESIA 	01 02 03 04 05 06
	110 130 150	VENTO 	07		250 310 360	JASMINA 	01 02 03 04 05
	170 230 280	FRAGOLA 	01 02 03		210 270 320	LILA 	01 02 03 04 05

KOLORY



01 Chrom




02 Chrom satyna



03 Czarny



04 Żółty




05 Żółty mat



06 Miedź



07 Mosiądz antyczny



**PRODUCENT DRZWI „BARAŃSKI” SP. J.
IGNACY BARAŃSKI I ZBIGNIEW BARAŃSKI**

Babięty Wielkie 54, 14-240 Susz, Polska
www.baranskidrzwi.pl
tel. +48 55 278 05 40
e-mail: biuro@baranskidrzwi.pl
NIP PL5811515048

BIURO OBSŁUGI KLIENTA
tel. + 48 55 278 05 40
e-mail: bok@baranskidrzwi.pl

NASZ PARTNER HANDLOWY:

Niniejsza wersja obowiązuje od 11.04.2022,
z dniem tym wszystkie poprzednie wydawnictwa
dotyczące tego samego asortymentu tracą ważność.